

Sabiedriskās domas aptauja Inčukalna novadā par pašvaldības policijas darbu

KVANTITATĪVAIS PĒTĪJUMS

“Latvijas Fakti”
2017. gada septembris

SATURS

I. TEHNISKĀ INFORMĀCIJA.....	3
Aptaujas izlases sadalījums.....	4
Pētījuma rezultātu statistiskās kļūdas noteikšanas tabula.....	6
II. GALVENIE SECINĀJUMI	7
III. APTAUJAS REZULTĀTI	
1. Uzticēšanās pašvaldības policijai un apmierinātība ar tās darbu.....	12
1.1. Uzticēšanās pašvaldības policijai.....	12
1.2. Apmierinātība ar pašvaldības policijas darbu.....	16
2. Attieksme pret pašvaldības policijas darbu.....	18
3. Saskarsme ar pašvaldības policiju	32
3.1. Tiešas saskarsmes pieredze ar pašvaldības policijas amatpersonu	32
3.2. Saskarsme ar kukuļņemšanu pašvaldības policijas darbā.....	35
4. Informētība par pašvaldības policijas darbu un drošības problēmām	37
4.1. Informētība par pašvaldības policijas darbu	37
4.2. Informētība par iespējām iesniegt sūdzības par pašvaldības policijas darbu	39
4.3. Vēlamā informācija par pašvaldības policijas darbu	41
4.4. Ērtākie informācijas saņemšanas veidi	42
4.5. Pašvaldības policista atpazīstamība, kurš veic savus pienākumus dzīvesvietas apkaimē.....	43
4.6. Aktuālākās sabiedriskās kārtības un drošības problēmas dzīves vietas apkaimē	44
4.7. Gatavība līdzdarboties sabiedriskās kārtības un drošības nodrošināšanā dzīves vietas apkaimē	45
IV. APTAUJAS ANKETA	49

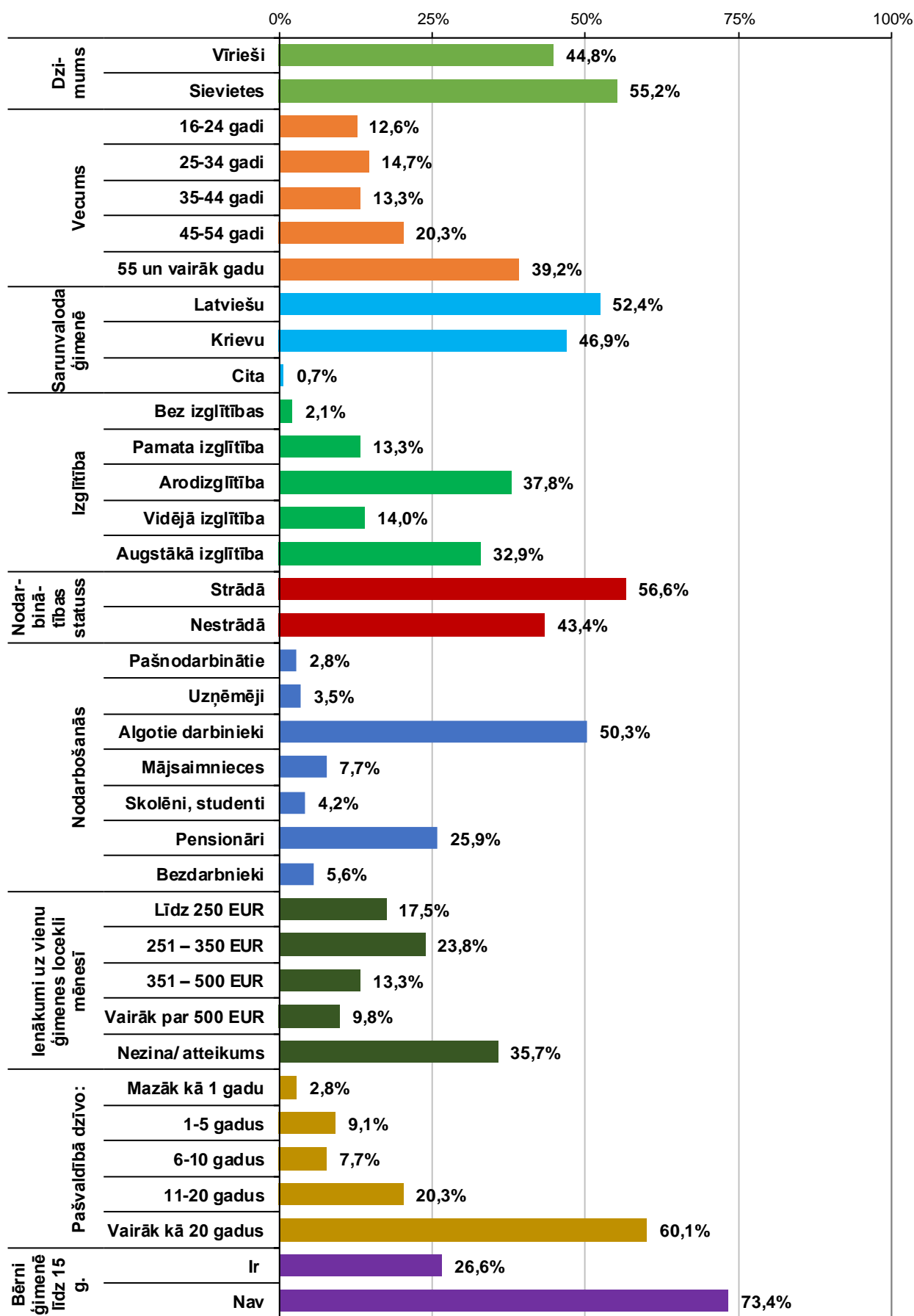
I. APTAUJAS METODOLOGISKĀ INFORMĀCIJA

Pētījuma veicējs:	Tirgus un sociālo pētījumu centrs «Latvijas Fakti»
Mērķa grupa:	Inčukalna novada iedzīvotāji vecumā no 16 gadiem
Pētījuma metode:	Kombinētā metode: 1) individuālās (tiešās) datorizētās intervijas respondentu dzīvesvietās (CAPI) (90%); 2) telefonintervijas (CATI) (10%).
Izlases lielums:	143 respondenti
Izlases metode:	Reprezentatīva Inčukalna novada iedzīvotāju izlase, kas veidota pēc daudzpakāpju nejaušās stratificētās atlases principa.
Respondentu selekcija:	Respondentu atlase veikta, izmantojot «pēdējās dzimšanas dienas principu» . Intervēšanas soļa garums +3.
Intervētāji, instruktāža un darba kvalitātes pārbaude:	Intervēšanu veica kopumā 10 “Latvijas Faktu” intervētāji. Intervētāju instruktāžu un darba kvalitātes pārbaudi veica 2 “Latvijas Faktu” intervētāju tīkla reģionālie pārraugi. Intervēšana notika latviešu un krievu valodās.
Vidējais intervijas ilgums:	28 minūtes (neskaitot demogrāfijas jautājumus).
Intervēšanas laiks:	23.08.2017. – 06.09.2017.

Pētījuma izlases sadalījums

	Respondentu skaits izlasē	Respondentu skaits izlasē (%)
<u>Dzimums</u>		
Vīrieši	64	44,8%
Sievietes	79	55,2%
<u>Vecums</u>		
16-24 gadi	18	12,6%
25-34 gadi	21	14,7%
35-44 gadi	19	13,3%
45-54 gadi	29	20,3%
55 un vairāk gadi	56	39,2%
<u>Pamata valoda ģimenē</u>		
Latviešu	75	52,4%
Krievu	67	46,9%
Cita	1	0,7%
<u>Izglītība</u>		
Bez izglītības	3	2,1%
Pamata izglītība	19	13,3%
Arodizglītība	54	37,8%
Vidējā izglītība	20	14,0%
Augstākā izglītība	47	32,9%
<u>Nodarbinātības statuss</u>		
Strādājošie	81	56,6%
Nestrādājošie	62	43,4%
<u>Nodarbošanās</u>		
Pašnodarbināts	4	2,8%
Uzņēmējs	5	3,5%
Algots darbinieks	72	50,3%
Mājsaimniece	11	7,7%
Skolēns, students	6	4,2%
Pensionārs	37	25,9%
Bezdarbnieks	8	5,6%
<u>Ienākumi uz vienu ģimenes locekli mēnesī</u>		
Līdz 250 EUR	25	17,5%
251 – 350 EUR	34	23,8%
351 – 500 EUR	19	13,3%
Vairāk par 500 EUR	14	9,8%
Nezina/ atteikums	51	35,7%
<u>Dzīvošanas ilgums pašvaldībā</u>		
Mazāk kā 1 gadu	4	2,8%
1-5 gadus	13	9,1%
6-10 gadus	11	7,7%
11-20 gadus	29	20,3%
Vairāk kā 20 gadus	86	60,1%
<u>Bērni ģimenē vecumā līdz 15 gadiem</u>		
Ir	38	26,6%
Nav	105	73,4%

Pētījuma izlases sadalījums
(Bāze = visi aptaujas dalībnieki; N=143)



**Pētījuma rezultātu statistiskās kļūdas noteikšanas tabula
(ar 95% varbūtību)**

Atbilžu sadalījums %	Respondentu skaits (bāze) N =														
	50	75	100	150	200	300	350	400	500	600	800	1000	1200	1500	2000
2 vai 98	4.0	3.2	2.8	2.3	2.0	1.6	1.5	1.4	1.3	1.1	1.0	0.9	0.8	0.7	0.6
4 vai 96	5.6	4.5	3.9	3.2	2.8	2.3	2.1	2.0	1.8	1.6	1.4	1.3	1.1	1.0	0.9
6 vai 94	6.8	5.5	4.8	3.9	3.4	2.8	2.5	2.4	2.1	2.0	1.7	1.5	1.4	1.2	1.0
8 vai 92	7.7	6.2	5.4	4.4	3.8	3.1	2.8	2.7	2.4	2.2	1.9	1.7	1.6	1.4	1.2
10 vai 90	8.5	6.9	6.0	4.9	4.3	3.5	3.1	3.0	2.7	2.5	2.1	1.9	1.7	1.5	1.3
12 vai 88	9.2	7.5	6.5	5.3	4.6	3.8	3.4	3.3	2.9	2.7	2.3	2.1	1.9	1.6	1.4
15 vai 85	10.1	8.2	7.1	5.9	5.1	4.1	3.7	3.6	3.2	2.9	2.5	2.3	2.1	1.8	1.6
20 vai 80	11.4	9.2	8.0	6.6	5.7	4.6	4.2	4.0	3.6	3.3	2.8	2.5	2.3	2.0	1.8
25 vai 75	12.3	10.0	8.7	7.1	6.1	5.0	4.5	4.3	3.9	3.6	3.0	2.8	2.5	2.2	1.9
30 vai 70	13.0	10.5	9.2	7.5	6.5	5.3	4.8	4.6	4.1	3.8	3.2	2.9	2.6	2.3	2.0
35 vai 65	13.5	11.0	9.5	7.8	6.8	5.5	5.0	4.8	4.3	3.9	3.3	3.1	2.8	2.4	2.1
40 vai 60	13.9	11.3	9.8	8.0	7.0	5.7	5.1	4.9	4.4	4.0	3.4	3.1	2.8	2.5	2.2
45 vai 55	14.1	11.4	9.9	8.1	7.0	5.8	5.2	5.0	4.5	4.1	3.5	3.2	2.9	2.5	2.2
50 vai 50	14.2	11.5	10.0	8.2	7.1	5.8	5.2	5.0	4.5	4.1	3.5	3.2	2.9	2.5	2.2

Lietojot pētījuma rezultātu statistiskās kļūdas noteikšanas tabulu, par kopējās izlases bāzi jāpieņem N = 150.

Rezultātu precizitātes intervāls ar 95% varbūtību tiek aprēķināts pēc šādas formulas:

$$\text{Precizitātes intervāls} = \pm 1,96 \sqrt{\frac{\pi(100 - \pi)}{n}}$$

π = atbilžu sadalījums procentos %; n = respondentu skaits

II. GALVENIE SECINĀJUMI

1. Uzticēšanās pašvaldības policijai un apmierinātība ar tās darbu

- Saskaņā ar pētījuma rezultātiem, vairāk nekā divas trešdaļas (69%) Inčukalna novada iedzīvotāju kopumā uzticas pašvaldības policijai. Noraidošu attieksmi pārstāvēja 21% aptaujas dalībnieku.
- Pētījuma rezultātu analīze respondentu grupās, kas izveidotas pēc dažādām sociāli demogrāfiskajām pazīmēm, neatklāj kādas būtiskas rezultātu atšķirības. Visās grupās vairākums respondentu pilnībā vai drīzāk uzticas pašvaldības policijai.
- Aptaujātie Inčukalna novada iedzīvotāji, kuri uzticas pašvaldības policijai, savu viedokli visbiežāk argumentēja sekojoši:
 - *Nav iemesla, pamata neuzticēties, nav negatīvas pieredzes* (minēja 46% respondentu, kuri uzticas pašvaldības policijai);
 - *Pašvaldības policija strādā, veic savu darbu, pienākumus, nodrošina kārtību* (32%);
 - *Pašvaldība policija rada drošības sajūtu, aizstāv, palīdz* (17%).
- Kā galvenie neuzticēšanās iemesli pašvaldības policijai visbiežāk tika minēti:
 - *Negatīva personīgā pieredze* (minēja 30% respondentu, kuri neuzticas pašvaldības policijai);
 - *Neieinteresētība un vienaldzība no pašvaldības policijas darbinieku puses* (23%);
 - *Nav drošības sajūtas* (23%).
- Pētījuma rezultāti par Inčukalna novada iedzīvotāju apmierinātību ar pašvaldības policijas darbu ir analogiski rezultātiem par uzticēšanos – vairāk nekā divas trešdaļas iedzīvotāju (69%) ir apmierināti ar pašvaldības policijas darbu, savukārt 20% aptaujāto tas neapmierina.
- Visās sociāli demogrāfiskajās grupās lielākā daļa respondentu pozitīvi vērtēja pašvaldības policijas darbu. Salīdzinoši biežāk pozitīvi to vērtēja respondenti vecumā no 25 līdz 44 gadiem, ar augstāko izglītību, finansiāli mazāk nodrošinātie aptaujas dalībnieki, iedzīvotāji, kuri Inčukalna novadā dzīvo līdz 10 gadiem, kā arī respondenti, kuru ģimenēs ir bērni līdz 15 gadu vecumam.

2. Attieksme pret pašvaldības policijas darbu

- Aptaujas gaitā respondentu vērtējumam tika piedāvāti 12 izteikumi, kas skar dažādus pašvaldības policijas darba aspektus.
- Lielākā daļa aptaujāto Inčukalna novada iedzīvotāju piekrita sekojošiem apgalvojumiem:
 - *Savā dzīves vietā es jūtos droši* (apgalvojumam kopumā piekrita 75%, nepiekrita – 15% respondentu);
 - *Savā apkaimē es regulāri redzu pašvaldības policijas darbiniekus, kas pilda savus pienākumus* (piekrita 72%, nepiekrita – 17% respondentu. Vērojama tendence – jo augstāks ir respondentu iegūtais izglītības līmenis, jo lielāks ir to aptaujāto skaits, kuri piekrita apgalvojumam);
 - *Ikvienam iedzīvotājam pašam aktīvi jāiesaistās savas dzīves vietas drošības problēmu risināšanā* (piekrita 70%, nepiekrita – 13% respondentu);
 - *Es jūtos drošāk, ja ikdienā redzu pašvaldības policiju patrulējam savā apkaimē* (piekrita 66%, nepiekrita – 20% respondentu. Vērojama tendence – jo gados vecāki ir respondenti, jo lielāks ir to aptaujāto skaits, kuri piekrita apgalvojumam);
 - *Sabiedriskā kārtība manā dzīves vietā/apkaimē ir pilnībā nodrošināta* (piekrita 60%, nepiekrita – 23% respondentu);
 - *Pašvaldības policija ir viegli pieejama un sasniedzama* (piekrita 59%, nepiekrita – 20% respondentu);
 - *Manā dzīves vietā pašvaldības policija risina arī mazus, sīkus likumpārkāpumus* (piekrita 58%, nepiekrita – 22% respondentu);
 - *Manā dzīves vietā pašvaldības policija sekmīgi risina tās drošības problēmas, kas uztrauc vietējos iedzīvotājus* (piekrita 52%, nepiekrita – 20% respondentu).
- Retāk aptaujas dalībnieki piekrita sekojošiem apgalvojumiem:
 - *Manā dzīves vietā pašvaldības policija ir labi informēta par drošības problēmām, kas uztrauc vietējos iedzīvotājus* (piekrita 43%, nepiekrita – 17% respondentu);
 - *Esmu labi informēts par pašvaldības policijas darbu, kas pēdējā gada laikā veikts, lai nodrošinātu sabiedrisko kārtību un drošību manas dzīves vietas apkaimē* (piekrita 39%, nepiekrita – 17% respondentu. Salīdzinoši augstāks informētības līmenis vērojams respondentu vidū vecumā no 35 līdz 44 gadiem, latviešu vidū, kā arī aptaujas dalībnieku vidū, kuru ģimenēs ir bērni līdz 15 gadu vecumam).
- Diviem apgalvojumiem aptaujātie Inčukalna novada iedzīvotāji biežāk nepiekrita:
 - *Ja vien iespējams, es izvairos vērsties pašvaldības policijā* (piekrita 39%, nepiekrita – 48% respondentu);
 - *Manā dzīves vietā pašvaldības policija iesaista iedzīvotājus dažādu drošības problēmu risināšanā* (piekrita 22%, nepiekrita – 39% respondentu).

3. Saskarsme ar pašvaldības policiju

- Saskaņā ar pētījuma rezultātiem, tieša saskarsme ar pašvaldības policijas amatpersonu ir bijusi nedaudz vairāk par trešdaļu (36%) aptaujāto Inčukalna novada iedzīvotāju. Salīdzinoši biežāk saskarsmes pieredze ar pašvaldības policijas amatpersonu ir bijusi vīriešiem, gados vecākajiem (virs 55 gadiem) respondentiem, kā arī aptaujas dalībniekiem ar augstāko izglītību.
- Pēdējā gada laikā ar saskarsme ar pašvaldības policiju bijusi 19% aptaujāto Inčukalna novada iedzīvotāju. Vēl 10% pētījuma dalībnieku saskarsme ar pašvaldības policijas amatpersonu ir bijusi pēdējo 3 gadu laikā, savukārt 7% aptaujāto – vēl senāk.
- Respondenti, kuriem ir bijusi saskarsmes pieredze ar pašvaldības policijas amatpersonu, tika lūgti precizēt, kā tā izpaudās. Visbiežāk (31% gadījumu) šie respondenti atzina, ka viņi šajā situācijā bijuši cietušie. Ar 19% respondentu, kuriem vispār bijusi saskarsme ar pašvaldības policiju, tikušas veiktas profilaktiskas pārrunas.
- Ar koruptīvām darbībām, kukuļņemšanu pašvaldības policijas darbā ir saskārušies 4,2% aptaujāto Inčukalna novada iedzīvotāju.

4. Informētība par pašvaldības policijas darbu un drošības problēmām

- Vērtējot savu informētību par pašvaldības policijas darbu, Inčukalna novada iedzīvotāju domas dalījās. 44% aptaujāto uzskata, ka ir kopumā informēti par pašvaldības policijas darbu, savukārt tikpat liels aptaujas dalībnieku skaits savu informētību šajā jautājumā vērtēja kritiski.
- Pētījuma rezultātu analīze respondentu grupās, kas izveidotas pēc dažādām sociāli demogrāfiskajām pazīmēm, atklāj, ka salīdzinoši par labāk informēti sevi uzskata respondenti vecumā līdz 44 gadiem, ar augstāko izglītību, latvieši, finansiāli mazāk nodrošinātie aptaujas dalībnieki, nestrādājošie, kā arī respondenti, kuru ģimenēs ir bērni vecumā līdz 15 gadiem.
- Nedaudz vairāk par pusi (53%) aptaujāto Inčukalna novada iedzīvotāju atzina, ka viņi nav informēti par iespējām iesniegt sūdzības par pašvaldības policijas darbu. Par šīm iespējām informēti ir 41% respondentu. Salīdzinoši vājāka informētība par iespējām iesniegt sūdzības par pašvaldības policijas darbu vērojama gados vecāko respondentu vidū, ar zemāku izglītības līmeni, aptaujas dalībnieku vidū, kuru ģimenēs pamata sarunvaloda ir krievu, kā arī finansiāli nodrošinātāko respondentu grupā.

- Biežāk minētā (vairāk nekā 10% gadījumu) interesējošā informācija par pašvaldības policijas darbību:
 - *Par visu, vispusīgu, dažādu, plašu informāciju* (minēja 15% respondentu);
 - *Par to, kādi ir policistu pienākumi, kompetence* (15%);
 - *Par apkaimē – pilsētā, pagastā, ciemā notiekošo* (15%);
 - *Par plānoto policijas darbu, pasākumiem* (14%);
 - *Kur meklēt palīdzību, kā rīkoties, kā sasniegt policiju nepieciešamības gadījumā* (13%).

- Vairākums (61%) aptaujāto Inčukalna novada iedzīvotāju informāciju par policijas darbu vislabprātāk saņemu masu saziņas līdzekļos (TV, radio, internets, prese). 24% aptaujas dalībnieku apgalvoja, ka viņus interesētu informatīvie materiāli (bukleti) par policijas darbu, savukārt 14% iedzīvotāju interesētu policijas rīkoti informatīvie pasākumi.

- 29% aptaujāto Inčukalna novada iedzīvotāju pazīst (zina vārdu un ir redzējis) savu pašvaldības policistu, kas veic savus uzdevumus dzīvesvietas apkaimē, savukārt vēl 4% respondentu zina šī policista vārdu, bet nav viņu redzējis. 43% aptaujas dalībnieku zina, ka tāds policists ir, taču nezina viņa vārdu un nav arī viņu redzējis. 15% respondentu atzina, ka neatšķir pašvaldības un Valsts policijas darbiniekus.

- Aptaujāto Inčukalna novada iedzīvotāju skatījumā aktuālākās sabiedriskās kārtības un drošības problēmas viņu dzīvesvietā/ apkaimē ir:
 - *Dzērāji, alkoholiķi, dzeršana, alkohola lietošana* (nosauca 41% novada iedzīvotāju);
 - *Jauniešu (arī pusaudžu, nepilngadīgo, mazgadīgo) izraisītas problēmas* (24%);
 - *Jaunieši (arī pusaudži, nepilngadīgie), kas lieto alkoholu* (24%).

- Gatavību līdzdarboties sabiedriskās kārtības un drošības nodrošināšanā savā dzīves vietā pauda 41% aptaujāto Inčukalna novada iedzīvotāju. Lielākā daļa (52%) pētījuma dalībnieku atzina, ka nebūtu gatavi to darīt. Vēlmi līdzdarboties sabiedriskās kārtības un drošības nodrošināšanā savā dzīves vietā salīdzinoši biežāk pauda respondenti vecumā no 45 līdz 54 gadiem, sievietes, kā arī aptaujas dalībnieki, kuru ģimenēs ir bērni vecumā līdz 15 gadiem.

- Respondenti, kuri būtu gatavi līdzdarboties sabiedriskās kārtības un drošības nodrošināšanā savā dzīves vietā, visbiežāk būtu gatavi veikt sekojošo:
 - *Piedalīties talkās, sakopjot apkārtni* (minēja 62% interesentu);
 - *Pieskatīt kaimiņa īpašumu viņa prombūtnē* (45%);
 - *Ziņot pašvaldības policijai par svešām, nepiederošām personām un transporta līdzekļiem savā dzīvesvietā* (43%).

- Inčukalna novada iedzīvotāji, kuri nebūtu gatavi līdzdarboties sabiedriskās kārtības un drošības nodrošināšanā savā dzīves vietā, visbiežāk minēja sekojošus iemeslus:
 - *Uzskata sevi par vecu, lai iesaistītos* (minēja 42% respondentu);
 - *Nav laika, ir pārāk aizņemts, noslogots* (18%);
 - *Uzskata sevi par nepiemērotu šim pienākumam* (18%);
 - *Tas ir pašvaldības policijas darbs/ katram jādara savs darbs* (16%).

III. APTAUJAS REZULTĀTI

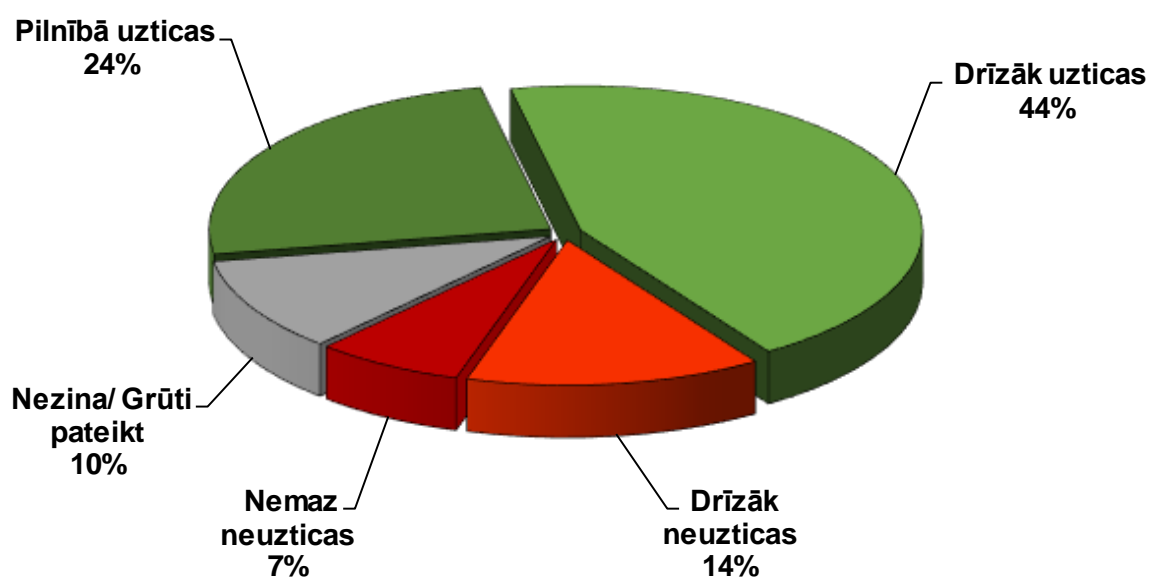
1. Uzticēšanās pašvaldības policijai un apmierinātība ar tās darbu

1.1. Uzticēšanās pašvaldības policijai

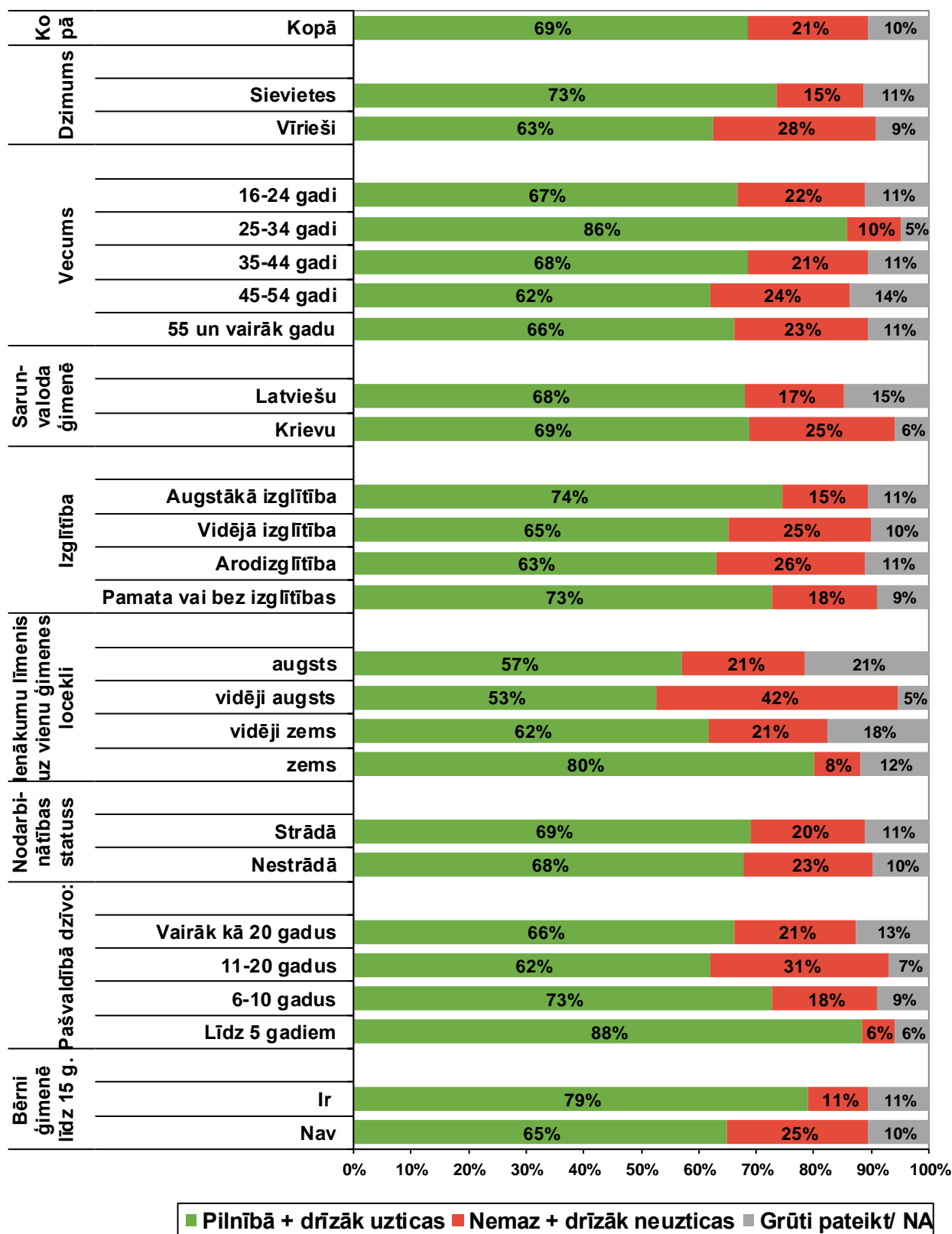
Aptaujas jautājums:

- ***“Vai Jūs uzticaties pašvaldības policijai? Vai Jūs tai pilnībā uzticaties, drīzāk uzticaties, drīzāk neuzticaties vai nemaz neuzticaties?”***

Cik lielā mērā Jūs uzticaties pašvaldības policijai - pilnībā uzticaties, drīzāk uzticaties, drīzāk neuzticaties vai nemaz neuzticaties?
(Bāze = visi aptaujas dalībnieki; N=143)



Cik lielā mērā Jūs uzticiaties pašvaldības policijai - pilnībā uzticiaties, drīzāk uzticiaties, drīzāk neuzticiaties vai nemaz neuzticiaties?
(Bāze = visi aptaujas dalībnieki; N=143)

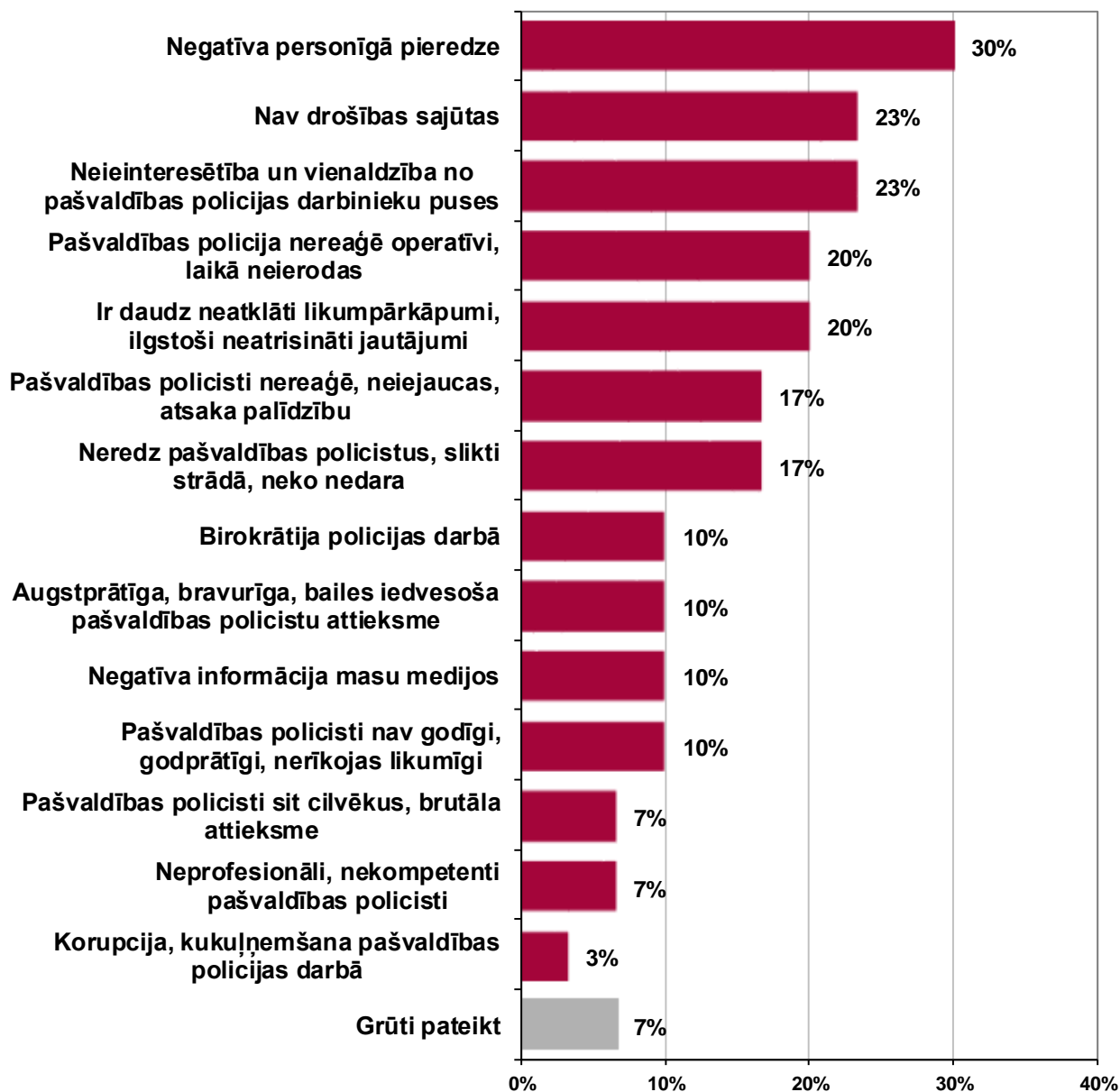


Respondenti, kuri iepriekš atbildēja, ka drīzāk vai nemaz neuzticas pašvaldības policijai, tika lūgti paskaidrot savu viedokli:

- **“Kādi ir galvenie iemesli, kādēļ Jūs NEUZTICĀTIES pašvaldības policijai?”**

Kādi ir galvenie iemesli, kādēļ Jūs NEUZTICĀTIES pašvaldības policijai?

(Bāze = respondenti, kuri drīzāk vai nemaz neuzticas pašvaldības policijai; N=30)



Respondenti, kuri iepriekš atbildēja, ka drīzāk vai pilnībā uzticas pašvaldības policijai, tika lūgti paskaidrot savu viedokli:

- **“Kādi ir galvenie iemesli, kādēļ Jūs UZTICATIES pašvaldības policijai?”**

Kādi ir galvenie iemesli, kādēļ Jūs UZTICATIES pašvaldības policijai?

(Bāze = respondenti, kuri drīzāk vai pilnībā uzticas pašvaldības policijai; N=98)

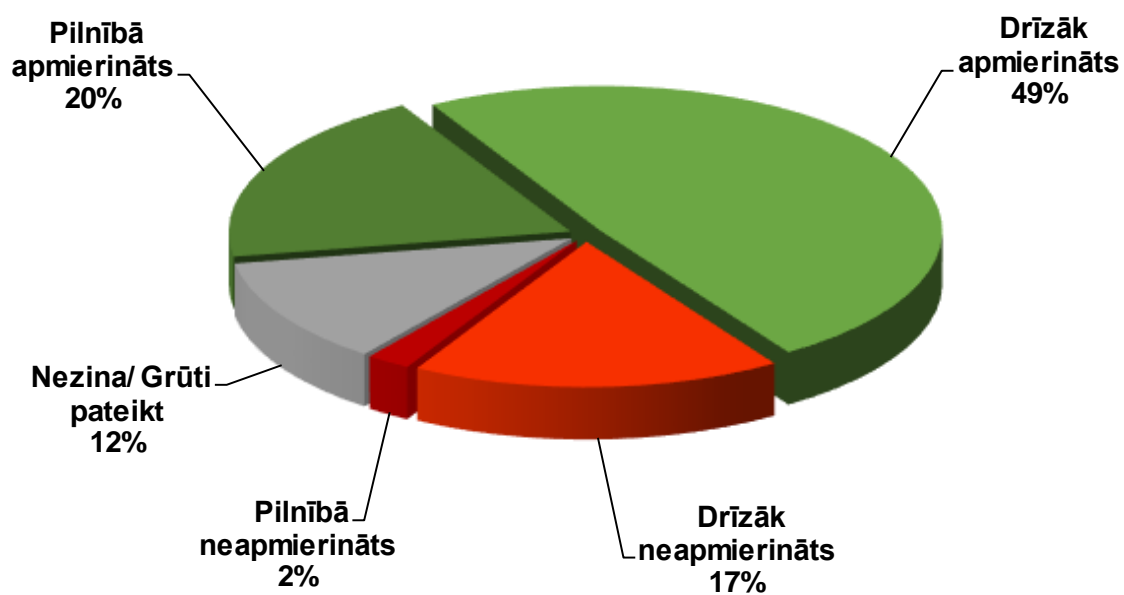


1.2. Apmierinātība ar pašvaldības policijas darbu

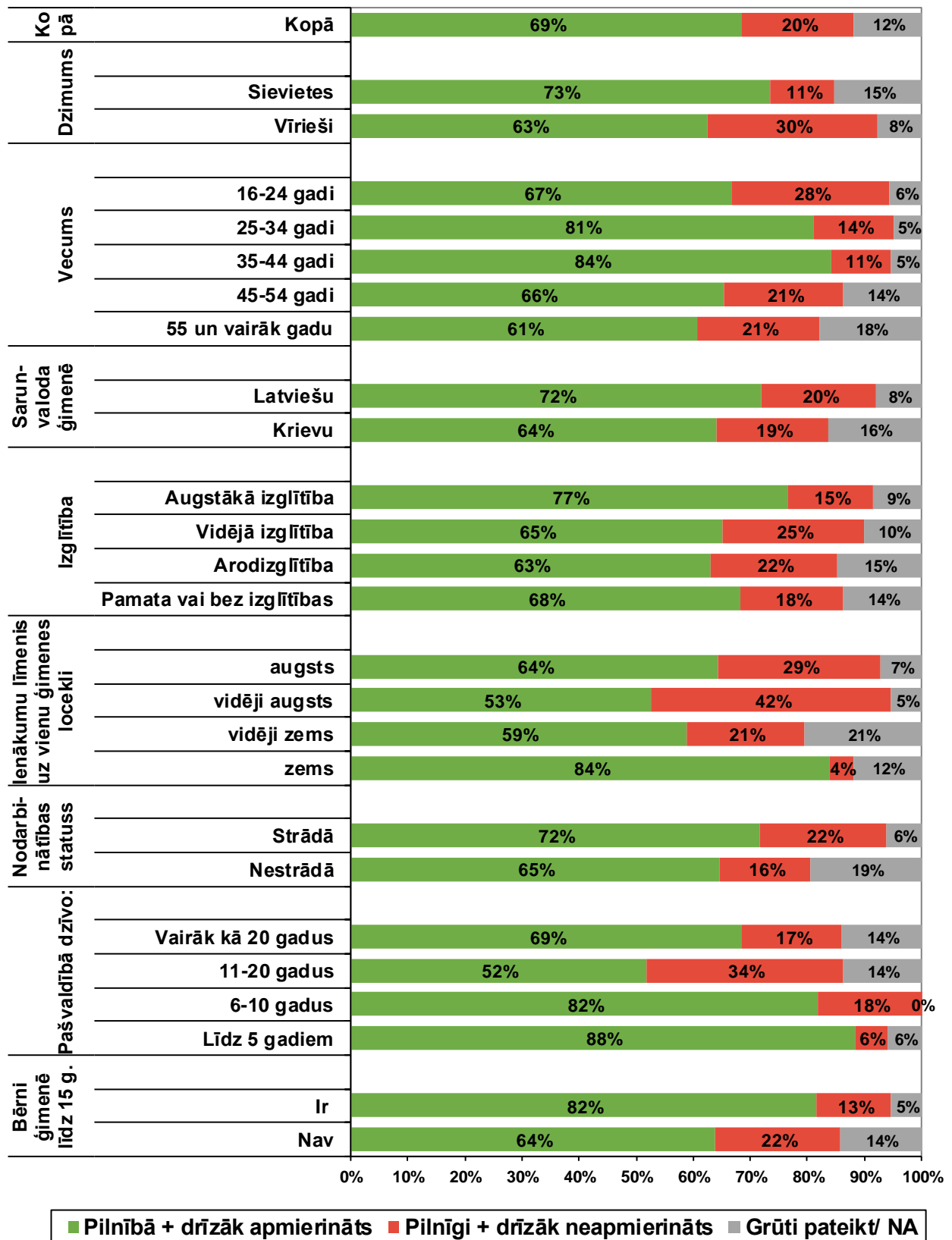
Aptaujas jautājums:

- **“Cik lielā mērā Jūs esat apmierināts ar pašvaldības policijas darbu?”**

Cik lielā mērā Jūs esat apmierināts ar pašvaldības policijas darbu?
(Bāze = visi aptaujas dalībnieki; N=143)



Cik lielā mērā Jūs esat apmierināts ar pašvaldības policijas darbu?
(Bāze = visi aptaujas dalībnieki; N=143)



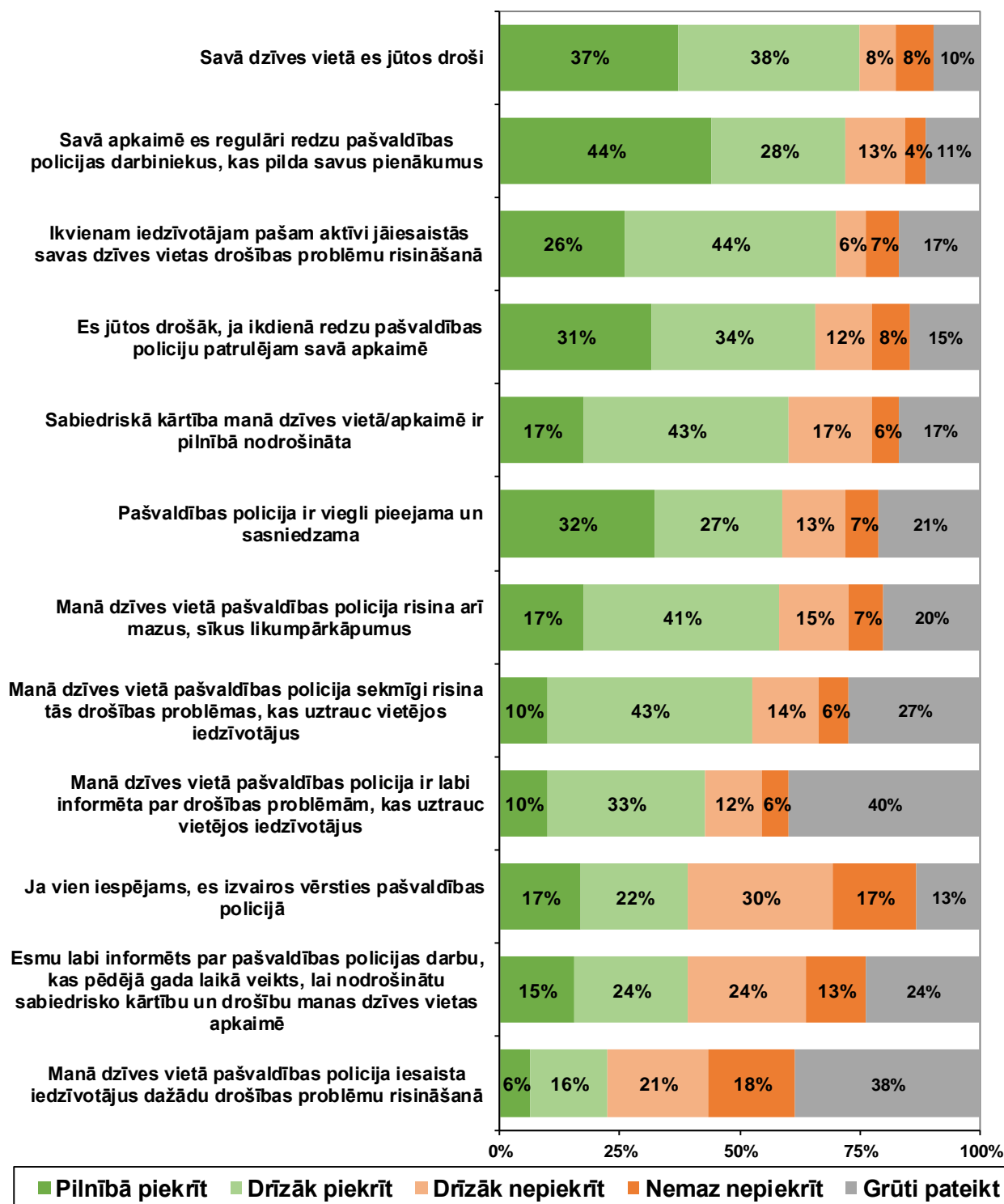
2. Attieksme pret pašvaldības policijas darbu

Aptaujas jautājums:

- **“Cik lielā mērā Jūs piekrītat sekojošiem apgalvojumiem?”**

Cik lielā mērā Jūs piekrītat sekojošiem apgalvojumiem?

(Bāze = visi aptaujas dalībnieki; N=143)



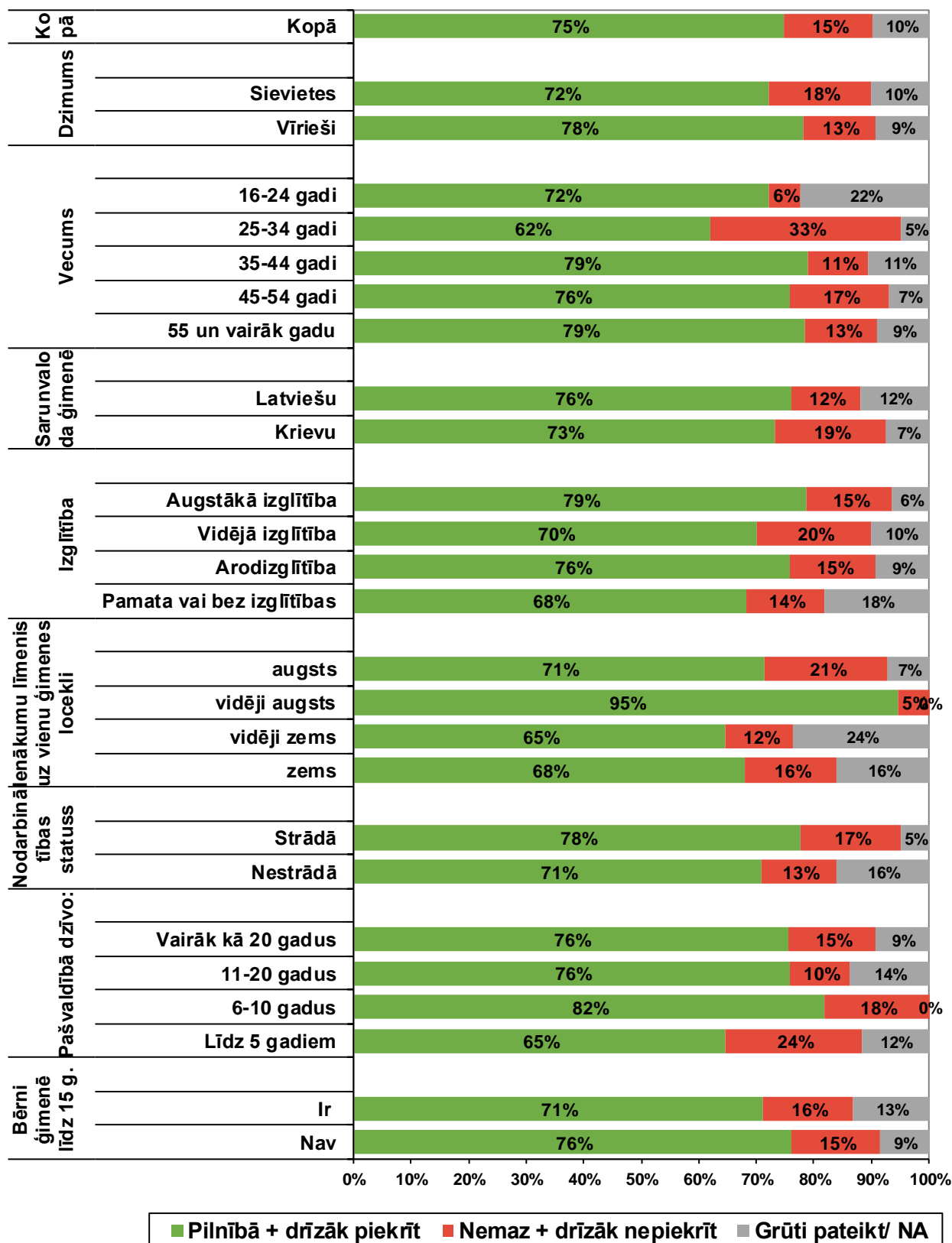
Cik lielā mērā Jūs piekrītat sekojošiem apgalvojumiem?

(Bāze = visi aptaujas dalībnieki; N=143)



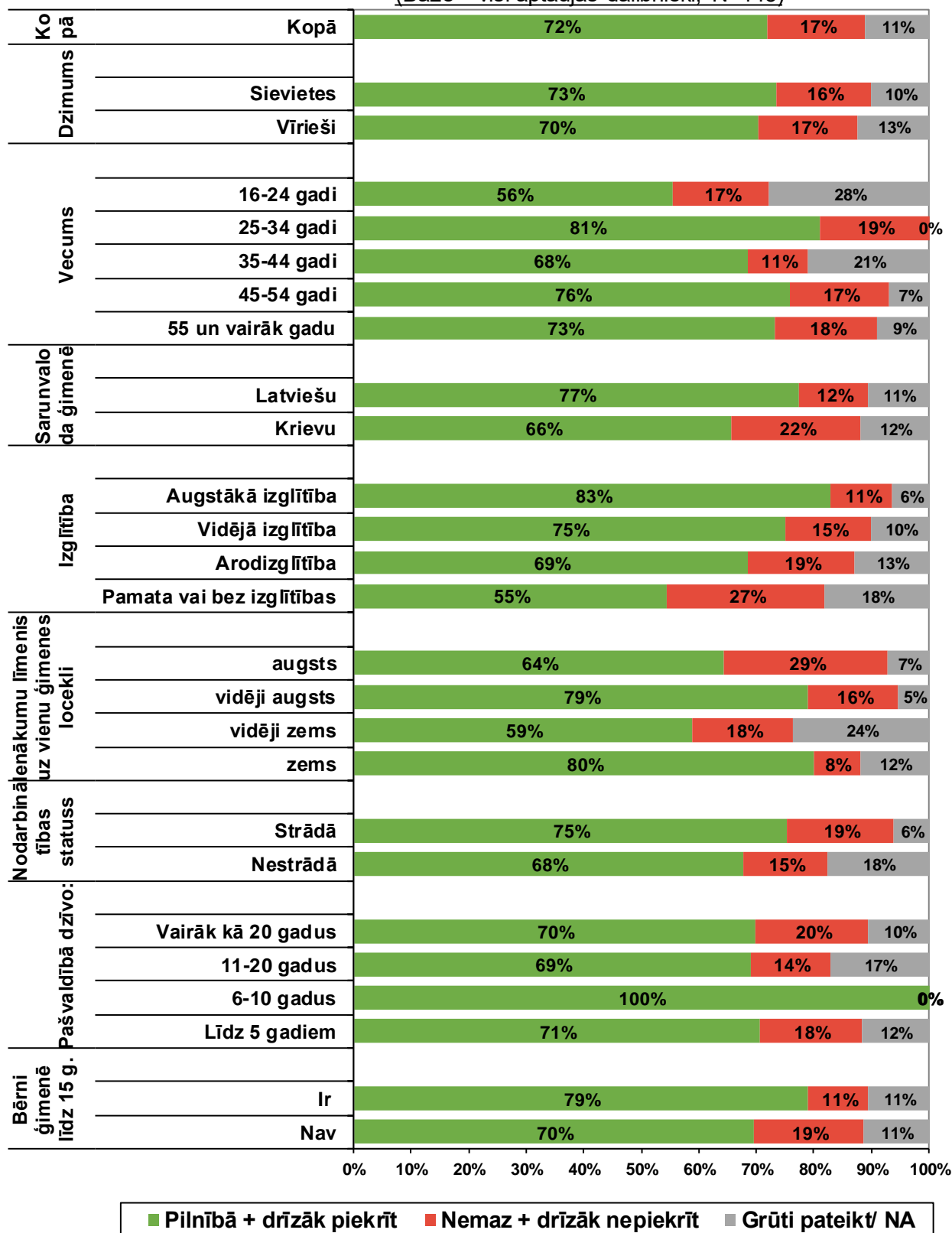
Cik lielā mērā Jūs piekrītat sekojošam apgalvojumam?

Savā dzīves vietā es jūtos droši
(Bāze = visi aptaujas dalībnieki; N=143)

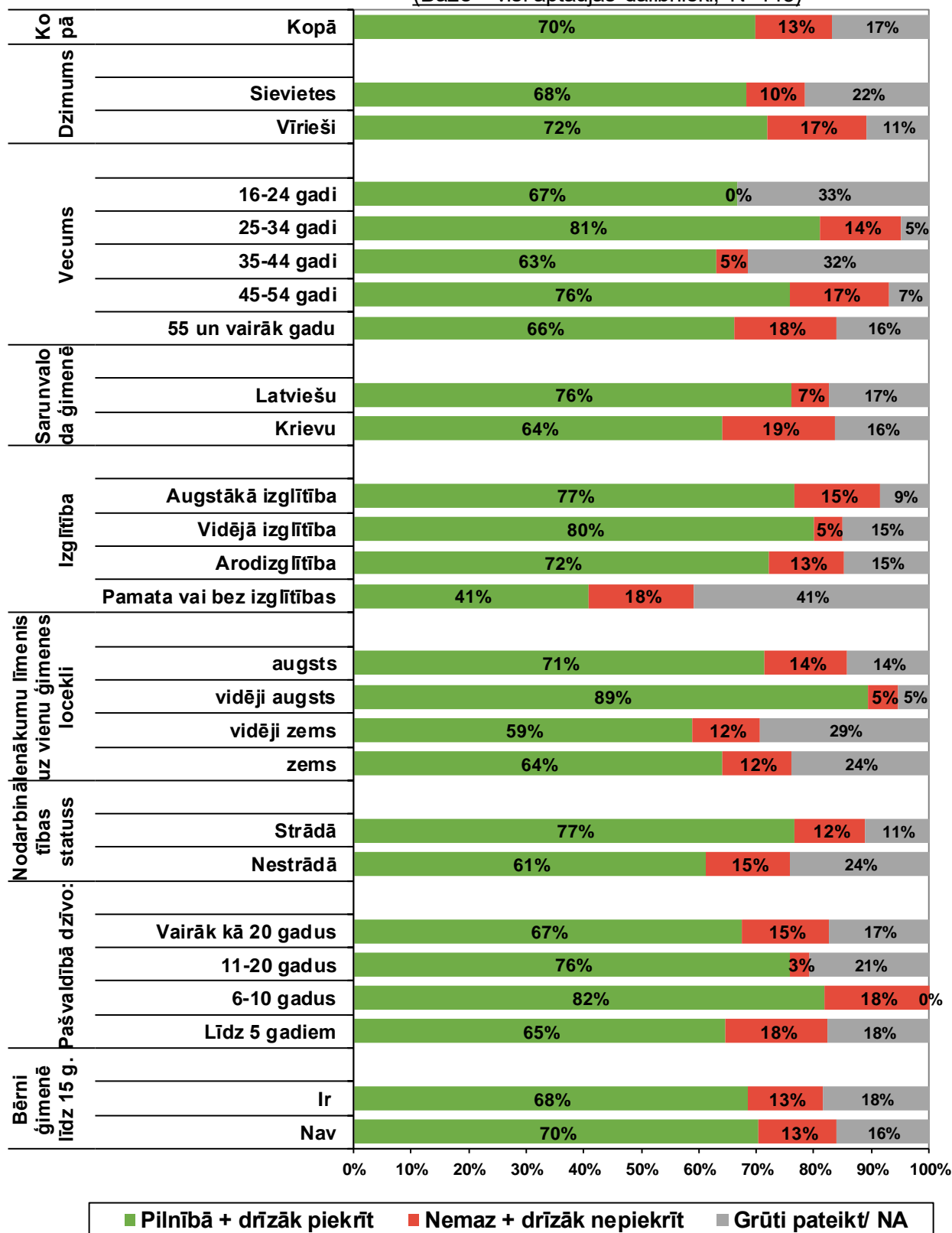


Cik lielā mērā Jūs piekrītat sekojošam apgalvojumam?
Savā apkaimē es regulāri redzu pašvaldības policijas darbiniekus, kas pilda savus pienākumus

(Bāze = visi aptaujas dalībnieki; N=143)

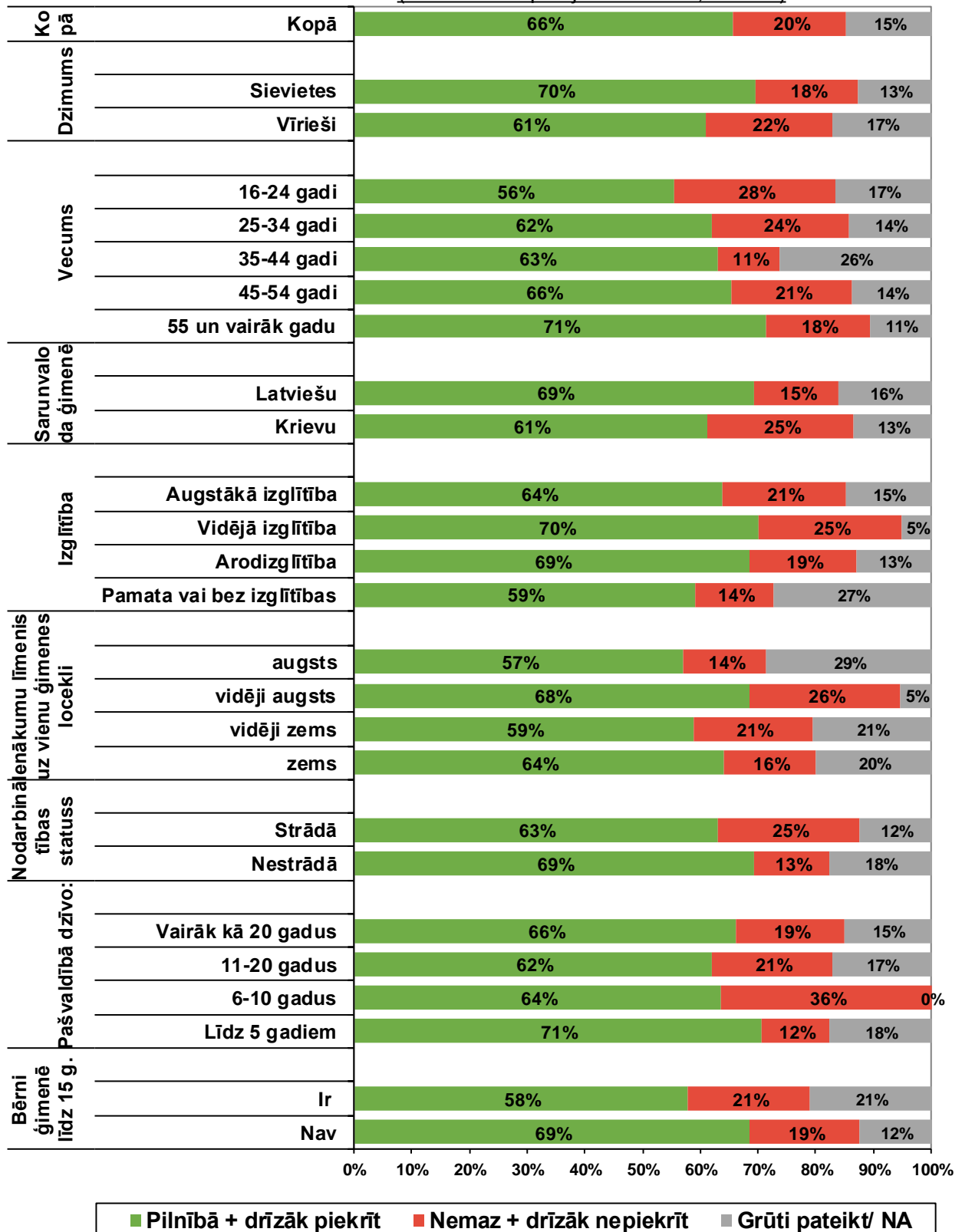


Cik lielā mērā Jūs piekrītat sekojošam apgalvojumam?
**Ikvienam iedzīvotājam pašam aktīvi jāiesaistās savas dzīves vietas
 drošības problēmu risināšanā**
 (Bāze = visi aptaujas dalībnieki; N=143)

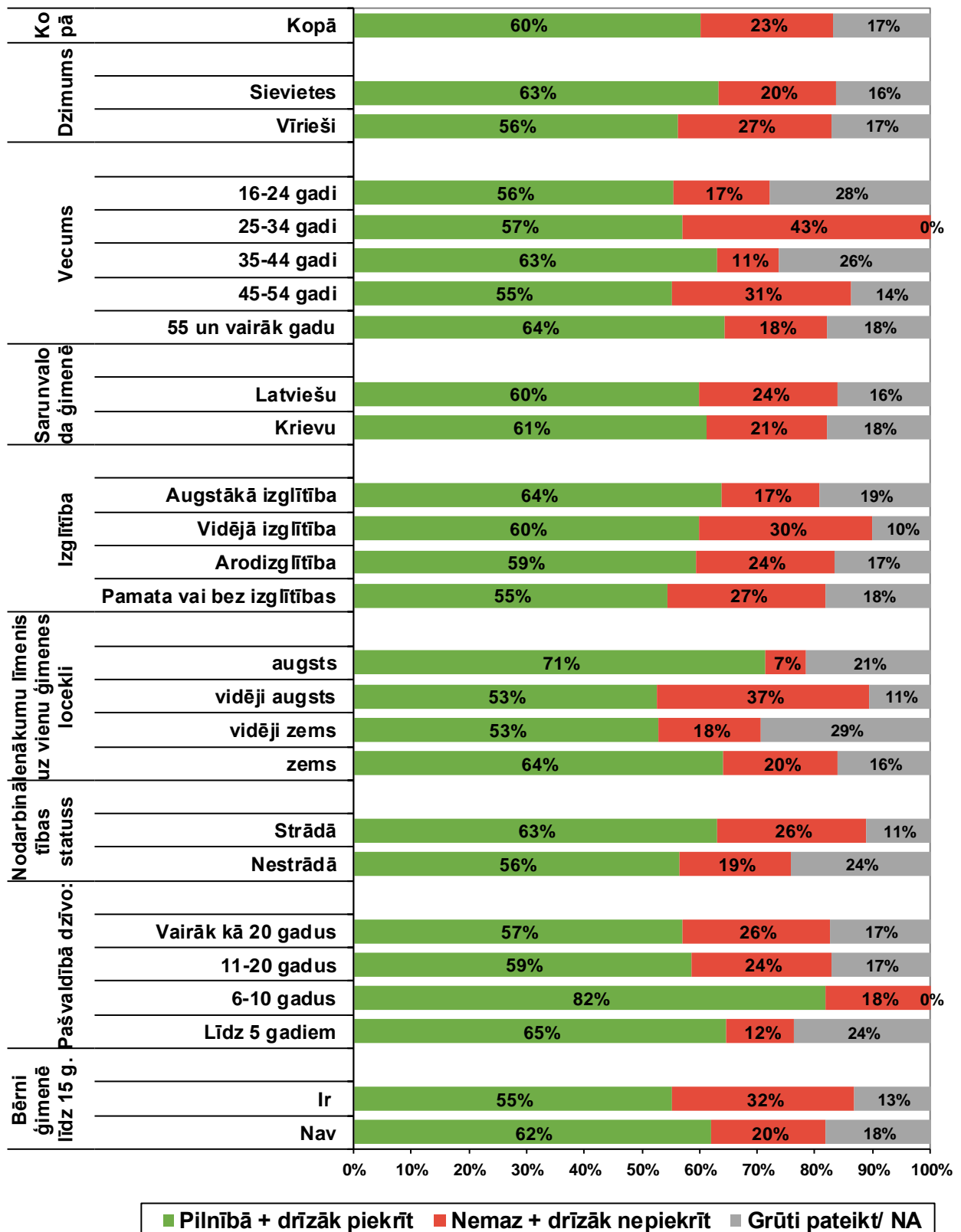


Cik lielā mērā Jūs piekrītat sekojošam apgalvojumam?
Es jūtos drošāk, ja ikdienā redzu pašvaldības policiju patrulējam savā apkaimē

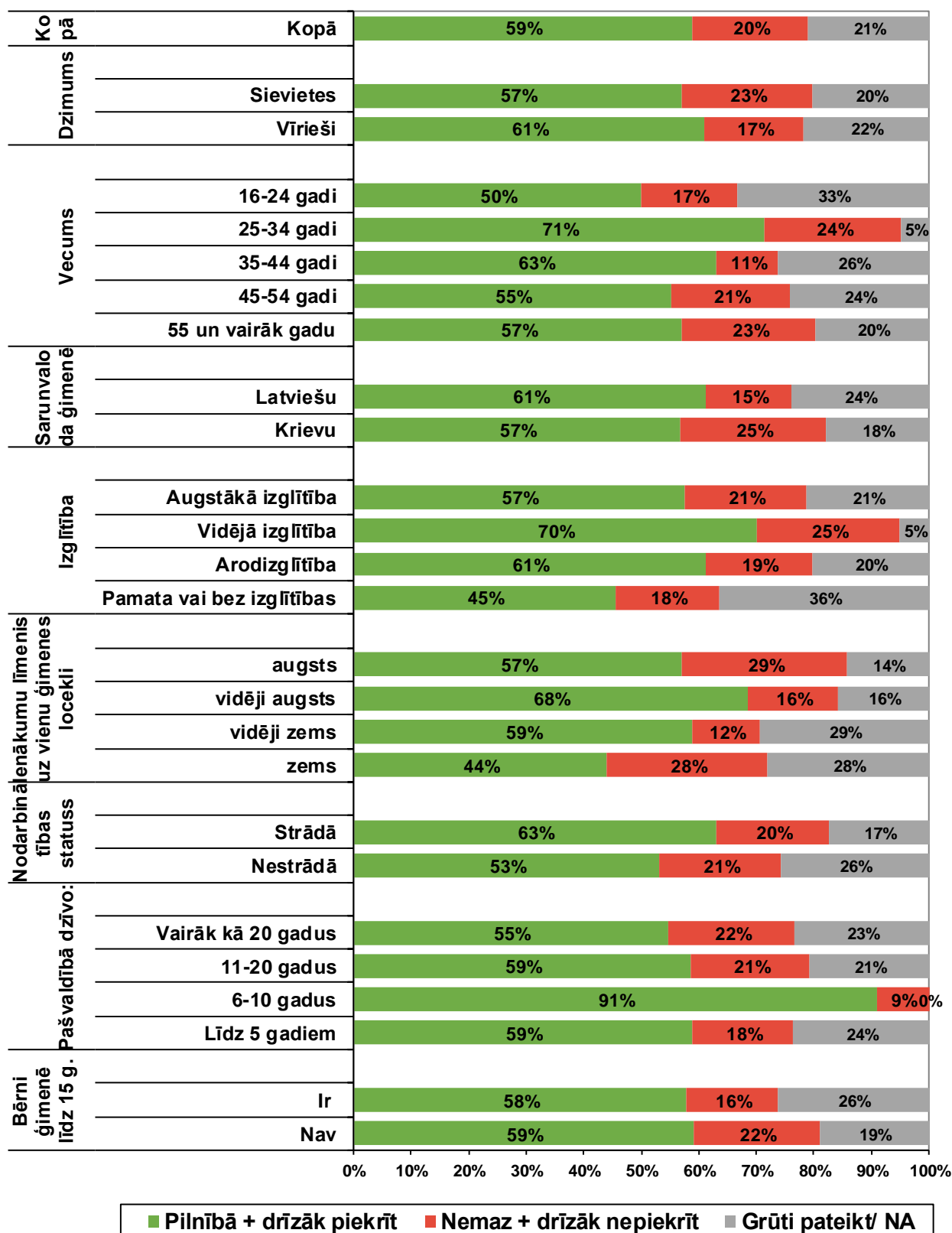
(Bāze = visi aptaujas dalībnieki; N=143)



Cik lielā mērā Jūs piekrītat sekojošam apgalvojumam?
Sabiedriskā kārtība manā dzīves vietā/apkaimē ir pilnībā nodrošināta
 (Bāze = visi aptaujas dalībnieki; N=143)

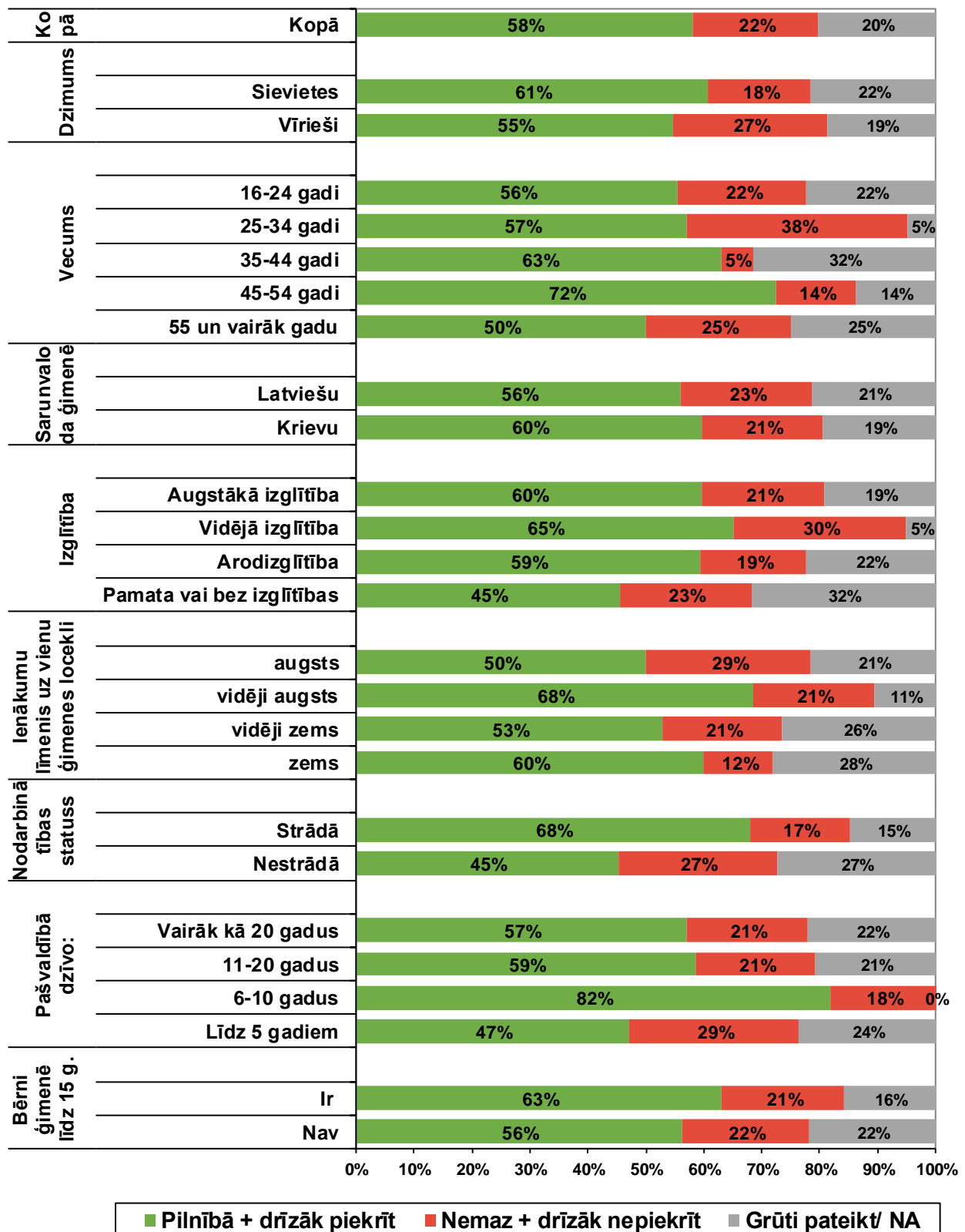


Cik lielā mērā Jūs piekrītat sekojošam apgalvojumam?
Pašvaldības policija ir viegli pieejama un sasniedzama
 (Bāze = visi aptaujas dalībnieki; N=143)

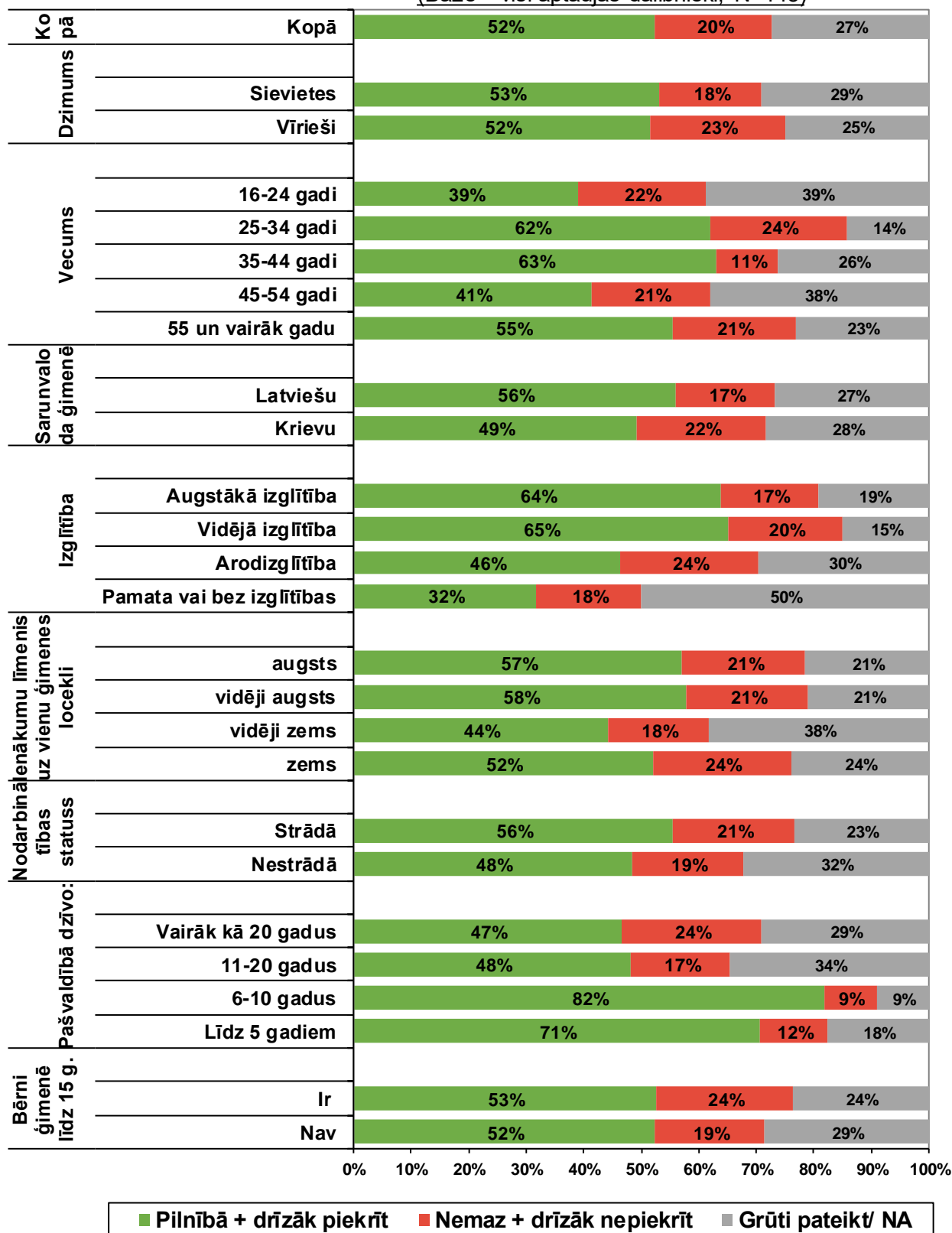


Cik lielā mērā Jūs piekrītat sekojošam apgalvojumam?
**Manā dzīves vietā pašvaldības policija risina arī mazus, sīkus
 likumpārkāpumus**

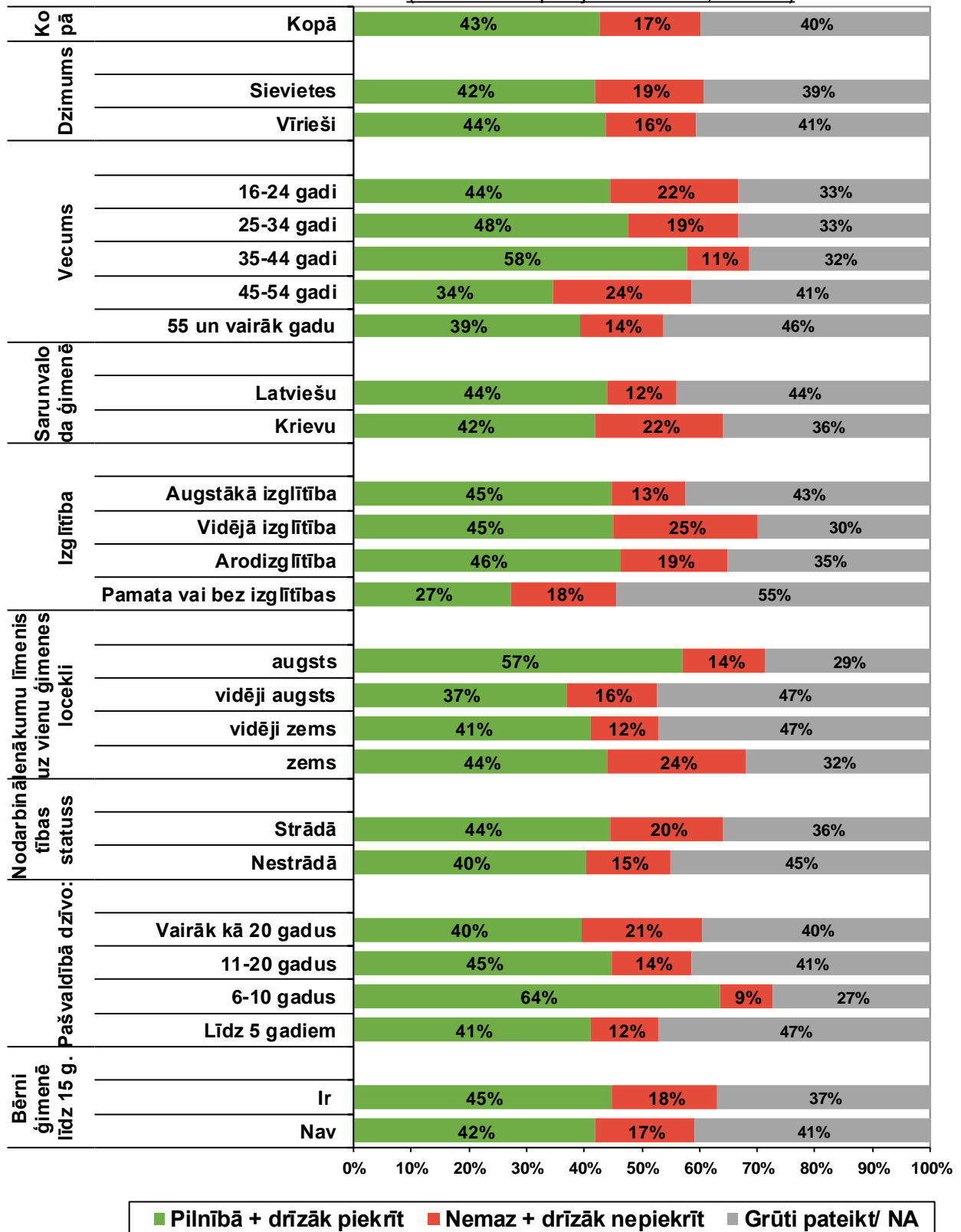
(Bāze = visi aptaujas dalībnieki; N=143)



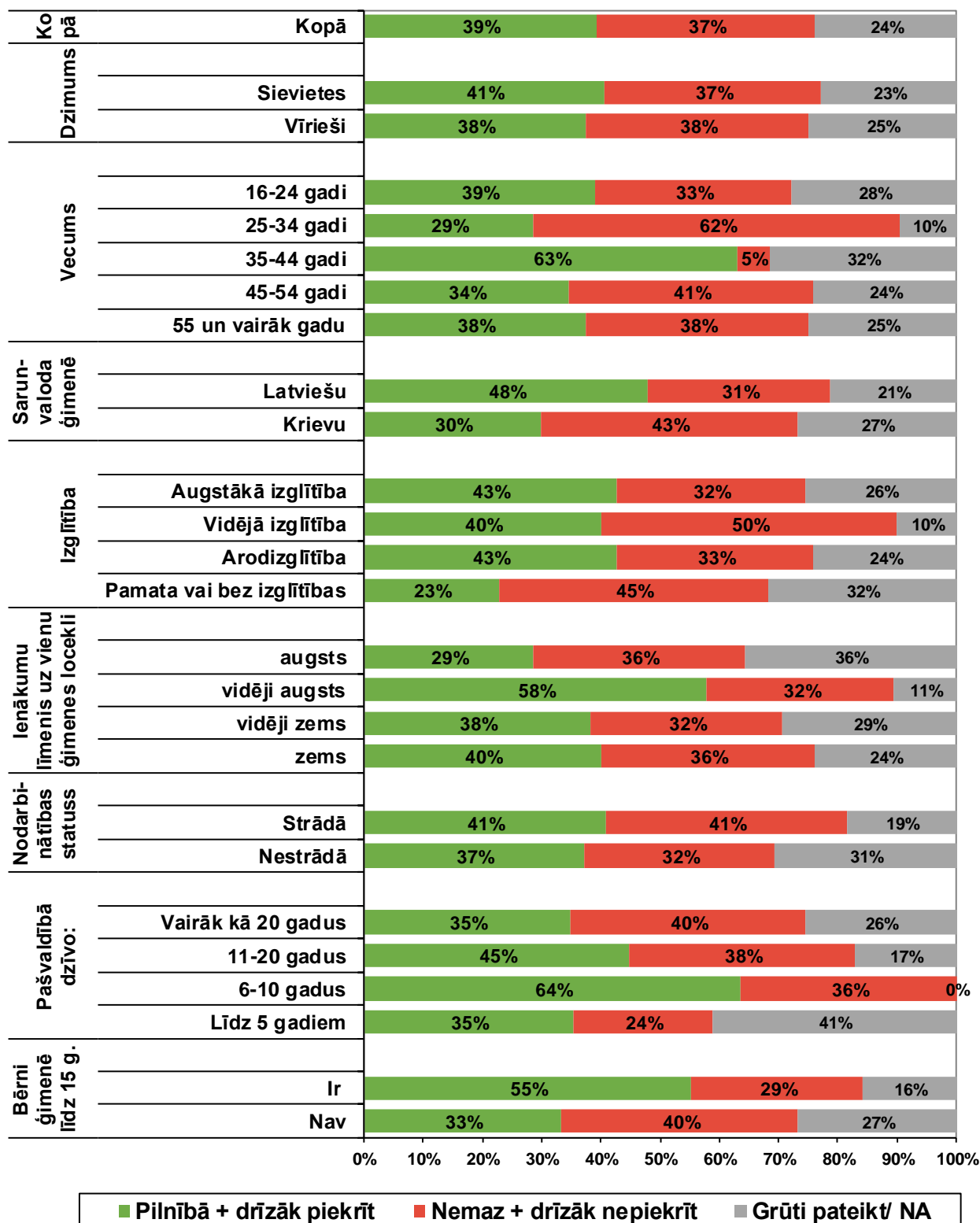
Cik lielā mērā Jūs piekrītat sekojošam apgalvojumam?
**Manā dzīves vietā pašvaldības policija sekmīgi risina tās drošības
 problēmas, kas uztrauc vietējos iedzīvotājus**
 (Bāze = visi aptaujas dalībnieki; N=143)



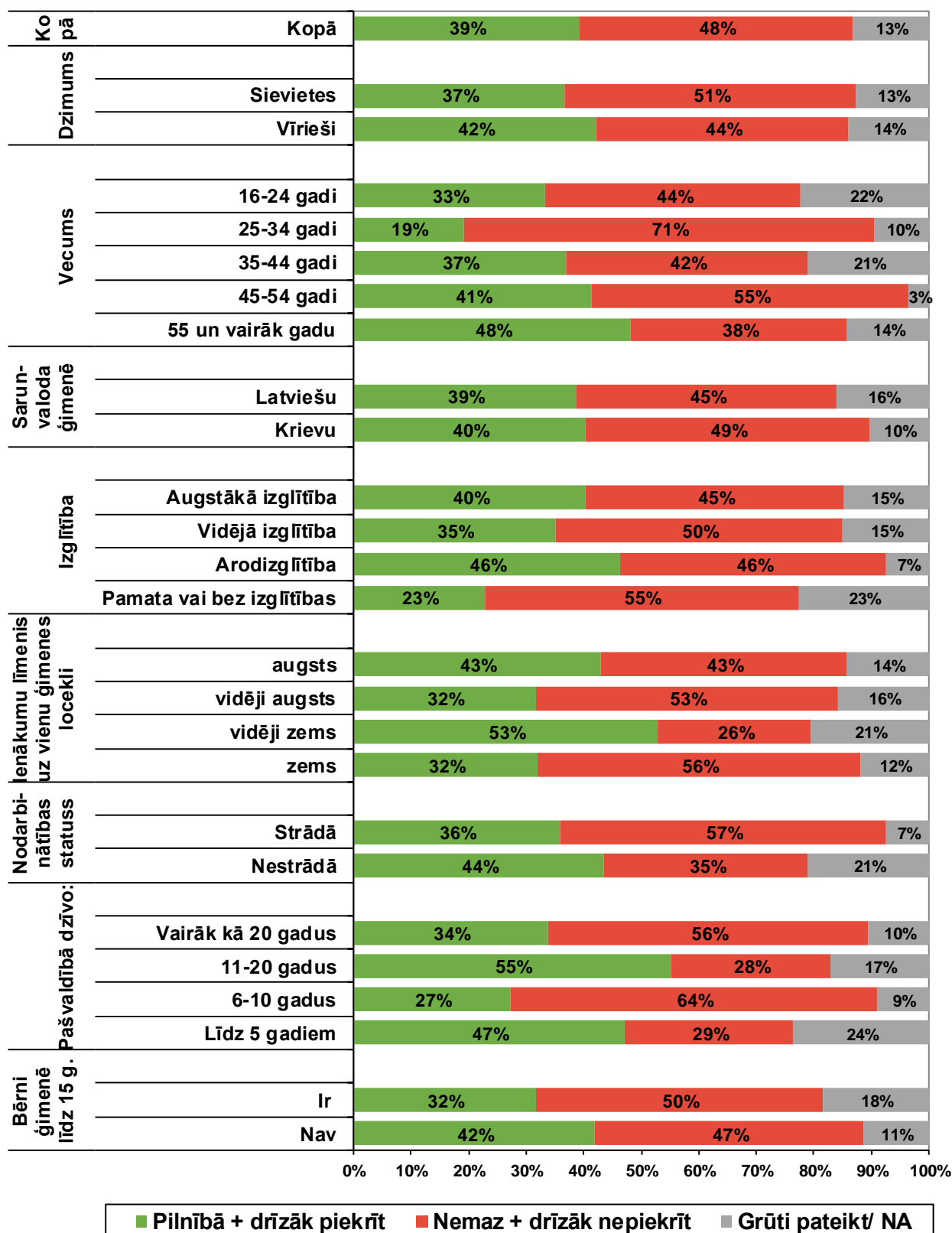
Cik lielā mērā Jūs piekrītat sekojošam apgalvojumam?
**Manā dzīves vietā pašvaldības policija ir labi informēta par drošības
 problēmām, kas uztrauc vietējos iedzīvotājus**
 (Bāze = visi aptaujas dalībnieki; N=143)



Cik lielā mērā Jūs piekrītat sekojošam apgalvojumam?
Esmu labi informēts par pašvaldības policijas darbu, kas pēdējā gada laikā veikts, lai nodrošinātu sabiedrisko kārtību un drošību manas dzīves vietas apkaimē
 (Bāze = visi aptaujas dalībnieki; N=143)

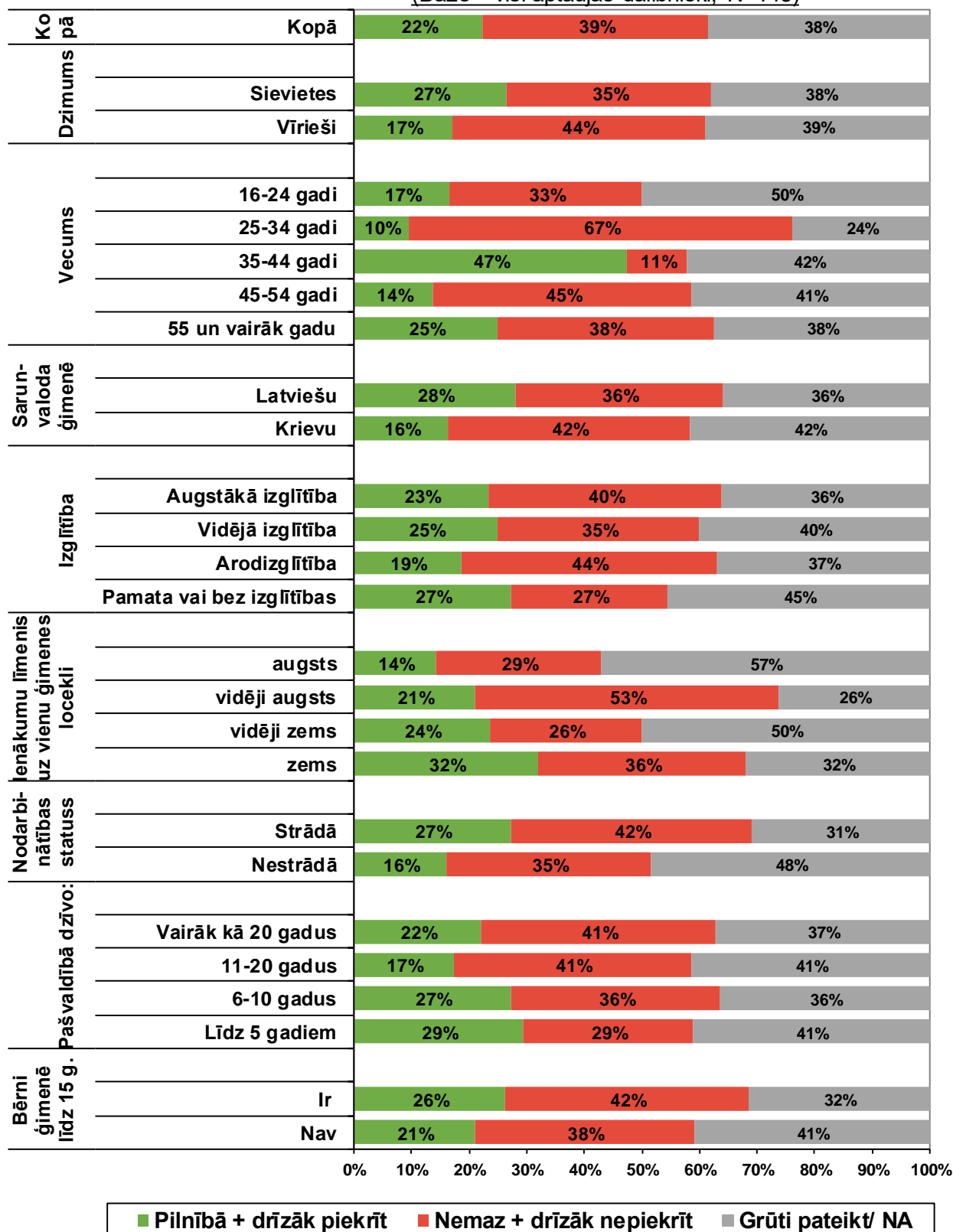


Cik lielā mērā Jūs piekrītat sekojošam apgalvojumam?
Ja vien iespējams, es izvairos vērsties pašvaldības policijā
 (Bāze = visi aptaujas dalībnieki; N=143)



Cik lielā mērā Jūs piekrītat sekojošam apgalvojumam?
Manā dzīves vietā pašvaldības policija iesaista iedzīvotājus dažādu drošības problēmu risināšanā

(Bāze = visi aptaujas dalībnieki; N=143)

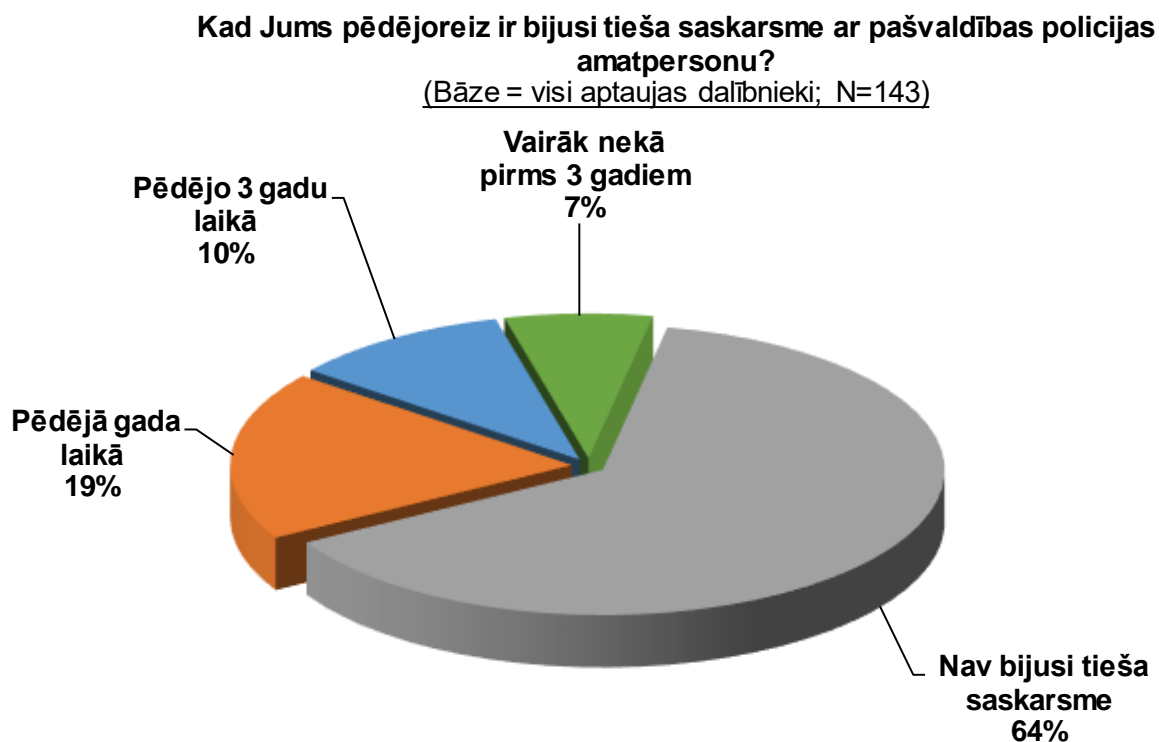


3. Saskarsme ar pašvaldības policiju

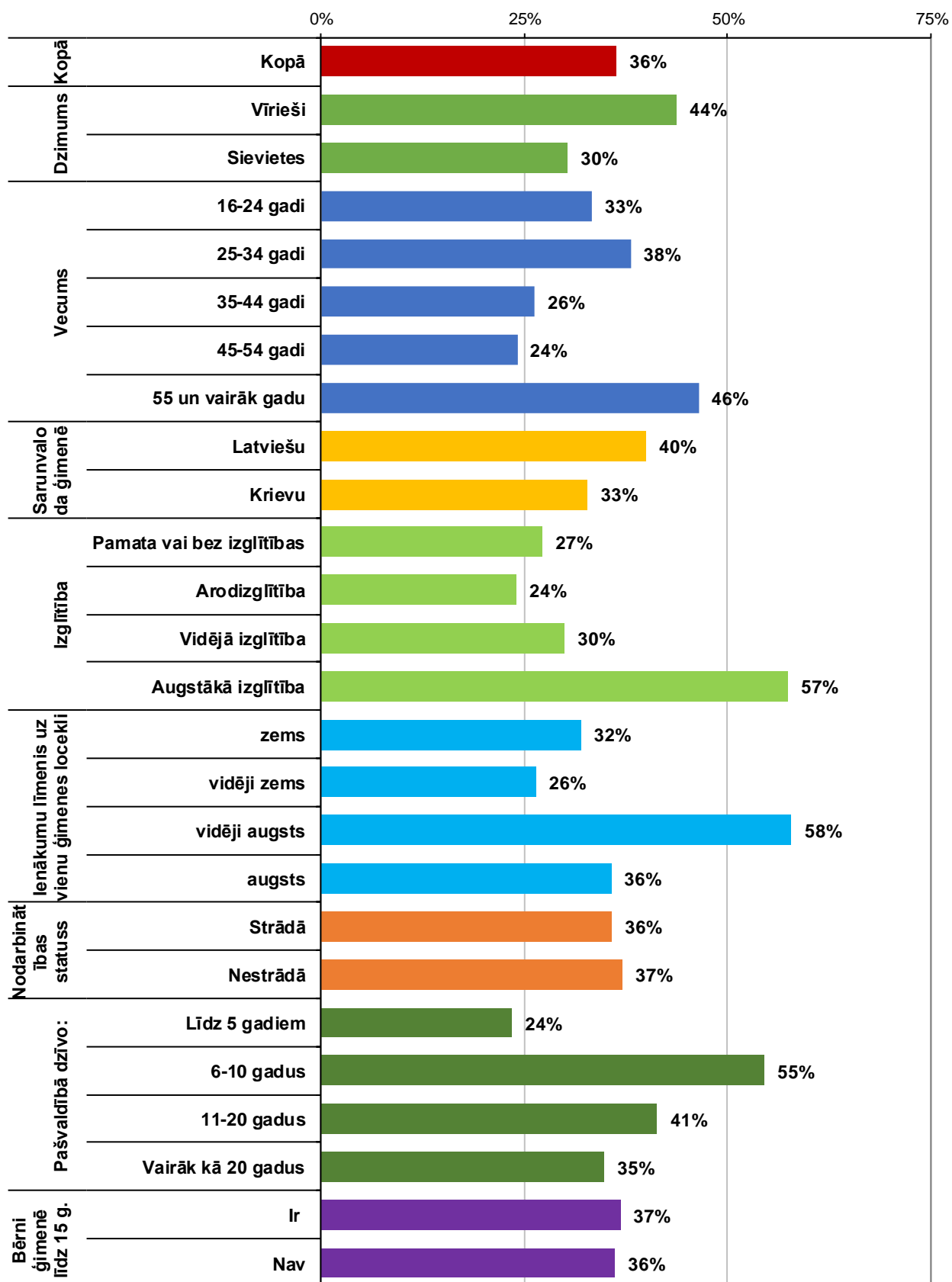
3.1. Tiešas saskarsmes pieredze ar pašvaldības policijas amatpersonu

Aptaujas jautājums:

- **“Kad Jums pēdējoreiz ir bijusi tieša saskarsme ar pašvaldības policijas amatpersonu?”**

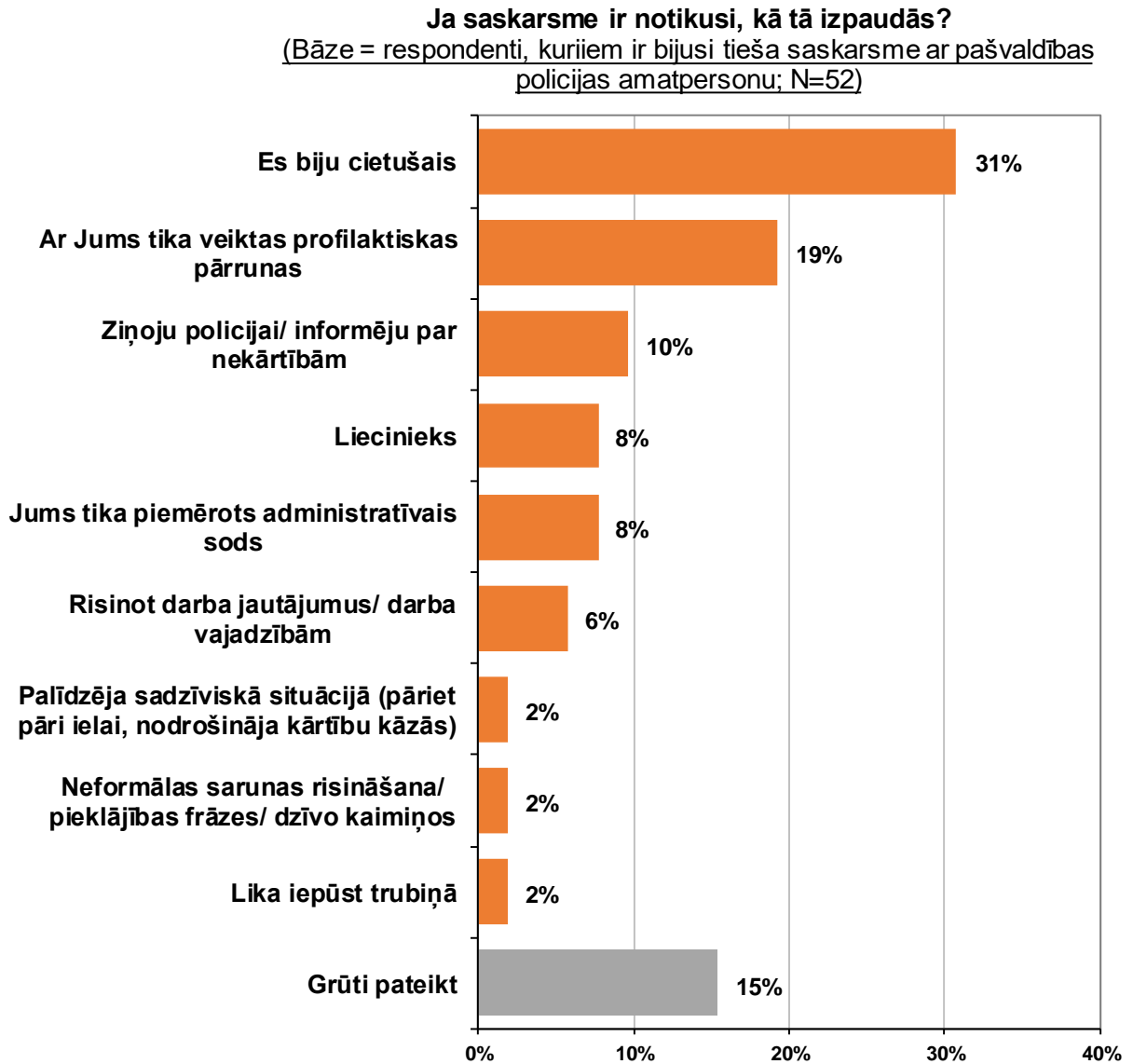


Ir bijusi tieša saskarsme ar pašvaldības policijas amatpersonu
(Bāze = visi aptaujas dalībnieki; N=143)



Respondenti, kuriem ir bijusi tieša saskarsme ar pašvaldības policijas amatpersonu, tika lūgti atbildēt uz jautājumu:

- **“Ja saskarsme ir notikusi, kā tā izpaudās?”**



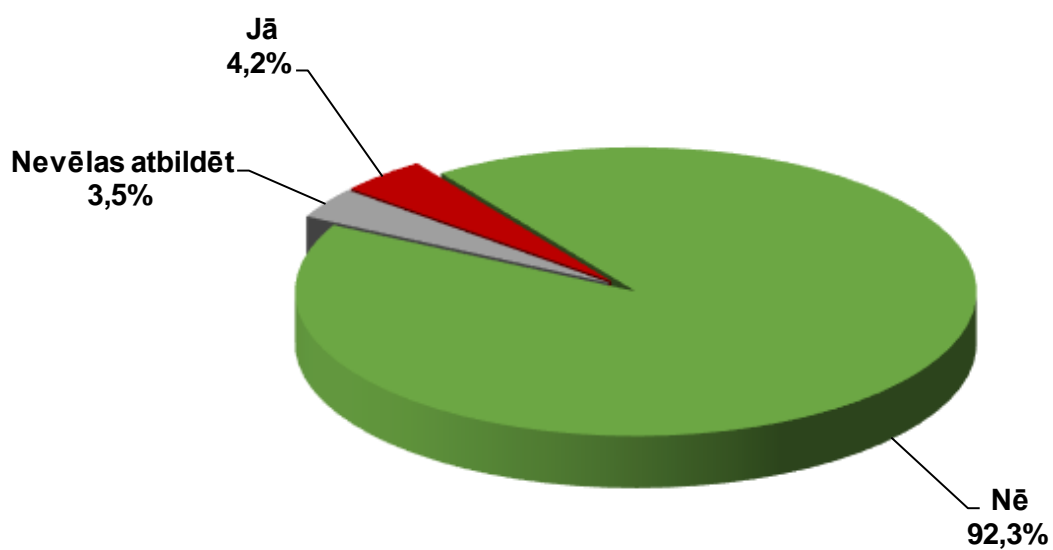
3.2. Saskarsme ar kukuļņemšanu pašvaldības policijas darbā

Aptaujas jautājums:

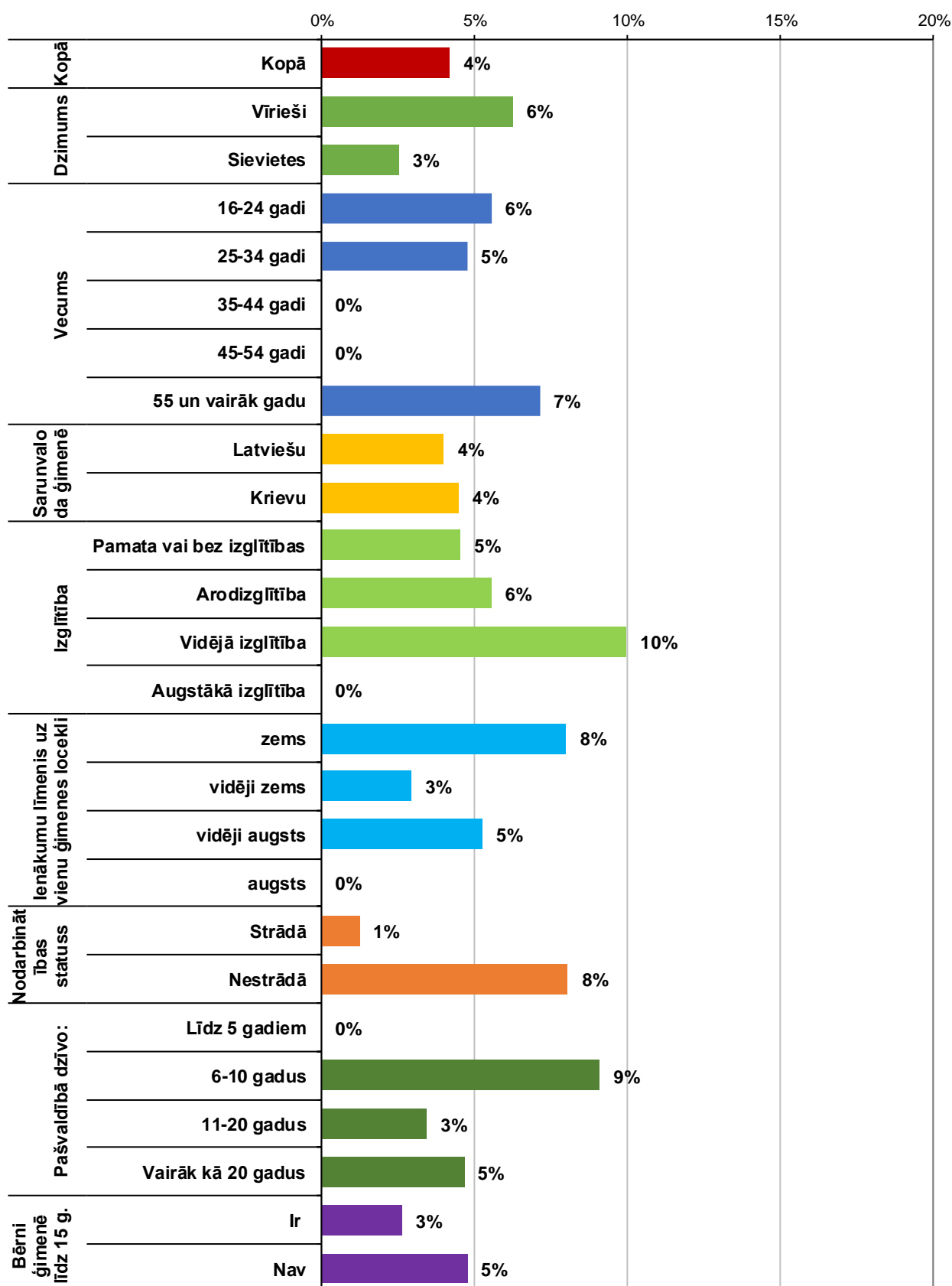
- **“Vai esat saskāries(-usies) ar kukuļņemšanu pašvaldības policijas darbā?”**

Vai esat saskāries(-usies) ar kukuļņemšanu pašvaldības policijas darbā?

(Bāze = visi aptaujas dalībnieki; N=143)



Ir saskāries(-usies) ar kukuļņemšanu pašvaldības policijas darbā
(Bāze = visi aptaujas dalībnieki; N=143)



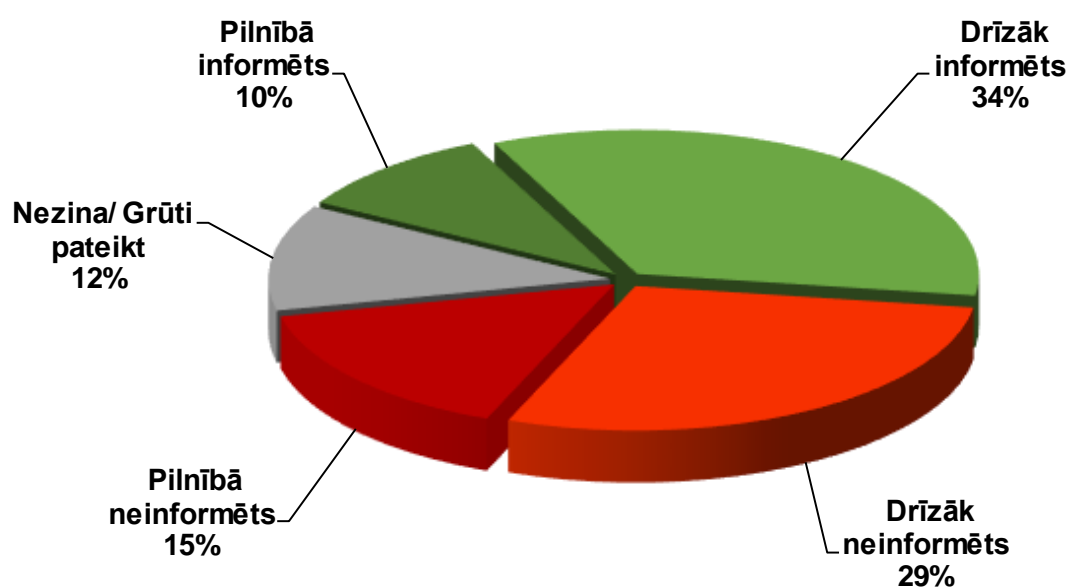
4. Informētība par pašvaldības policijas darbu un drošības problēmām

4.1. Informētība par pašvaldības policijas darbu

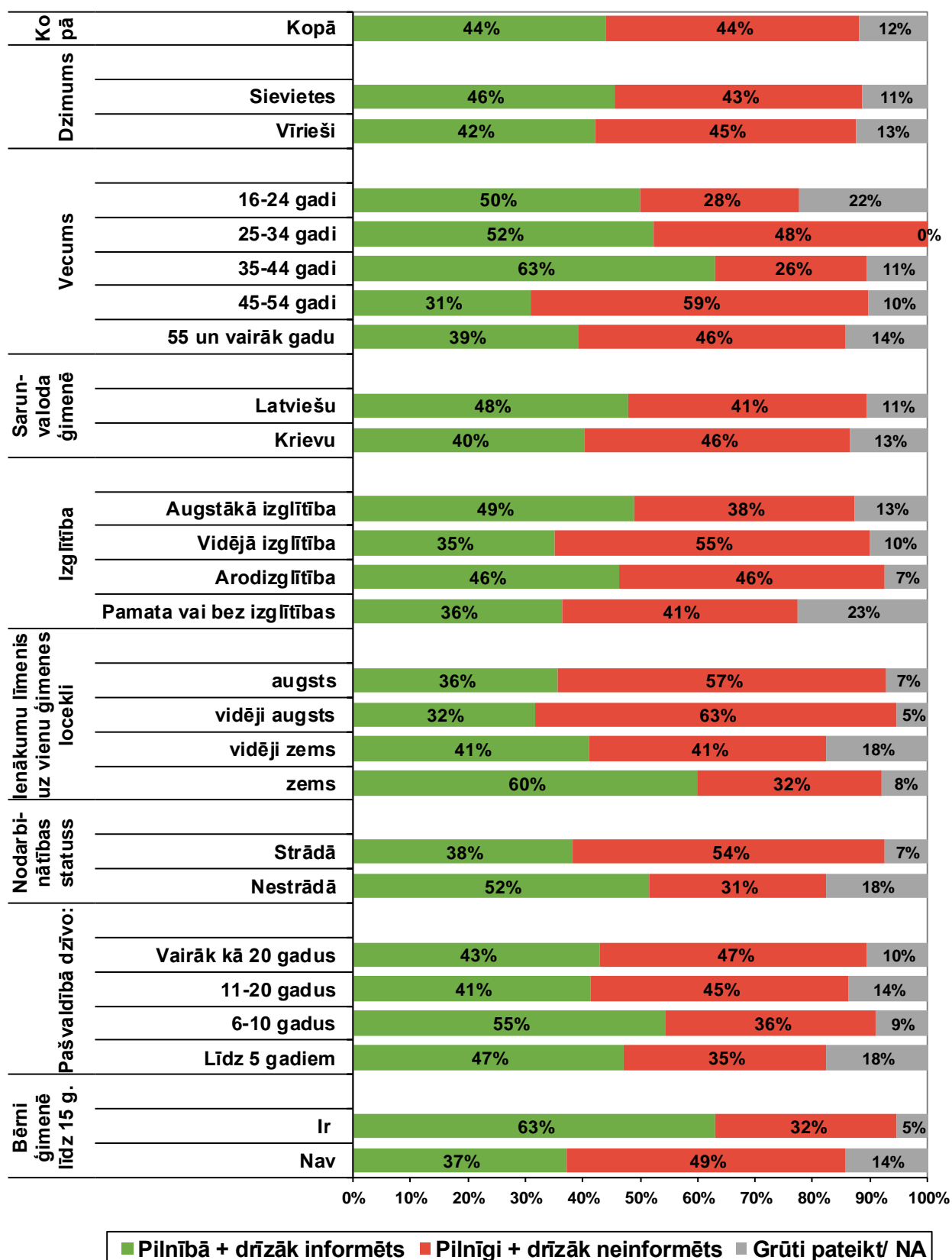
Aptaujas jautājums:

- **“Cik lielā mērā Jūs jūtaties informēts par pašvaldības policijas darbu?”**

Cik lielā mērā Jūs jūtaties informēts par pašvaldības policijas darbu?
(Bāze = visi aptaujas dalībnieki; N=143)



Cik lielā mērā Jūs jūtaties informēts par pašvaldības policijas darbu?
(Bāze = visi aptaujas dalībnieki; N=143)



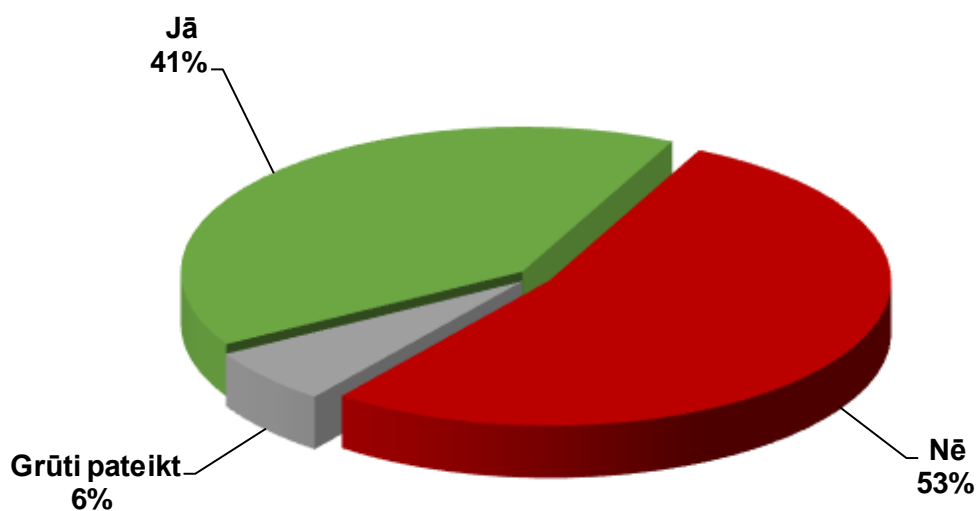
4.2. Informētība par iespējām iesniegt sūdzības par pašvaldības policijas darbu

Aptaujas jautājums:

- **“Vai esat informēts par iespējām iesniegt sūdzības par pašvaldības policijas darbu?”**

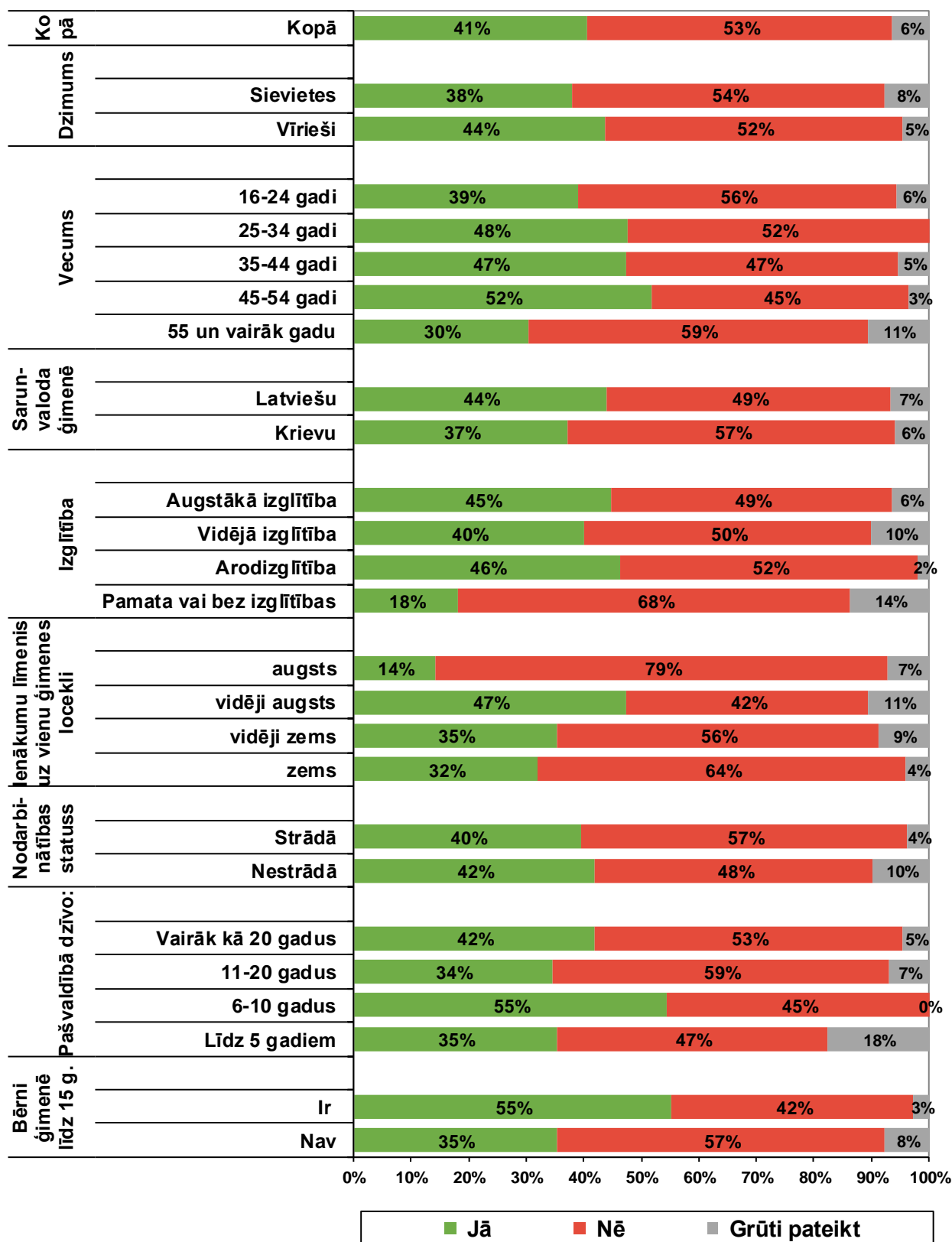
Vai esat informēts par iespējām iesniegt sūdzības par pašvaldības policijas darbu?

(Bāze = visi aptaujas dalībnieki; N=143)



Vai esat informēts par iespējām iesniegt sūdzības par pašvaldības policijas darbu?

(Bāze = visi aptaujas dalībnieki; N=143)



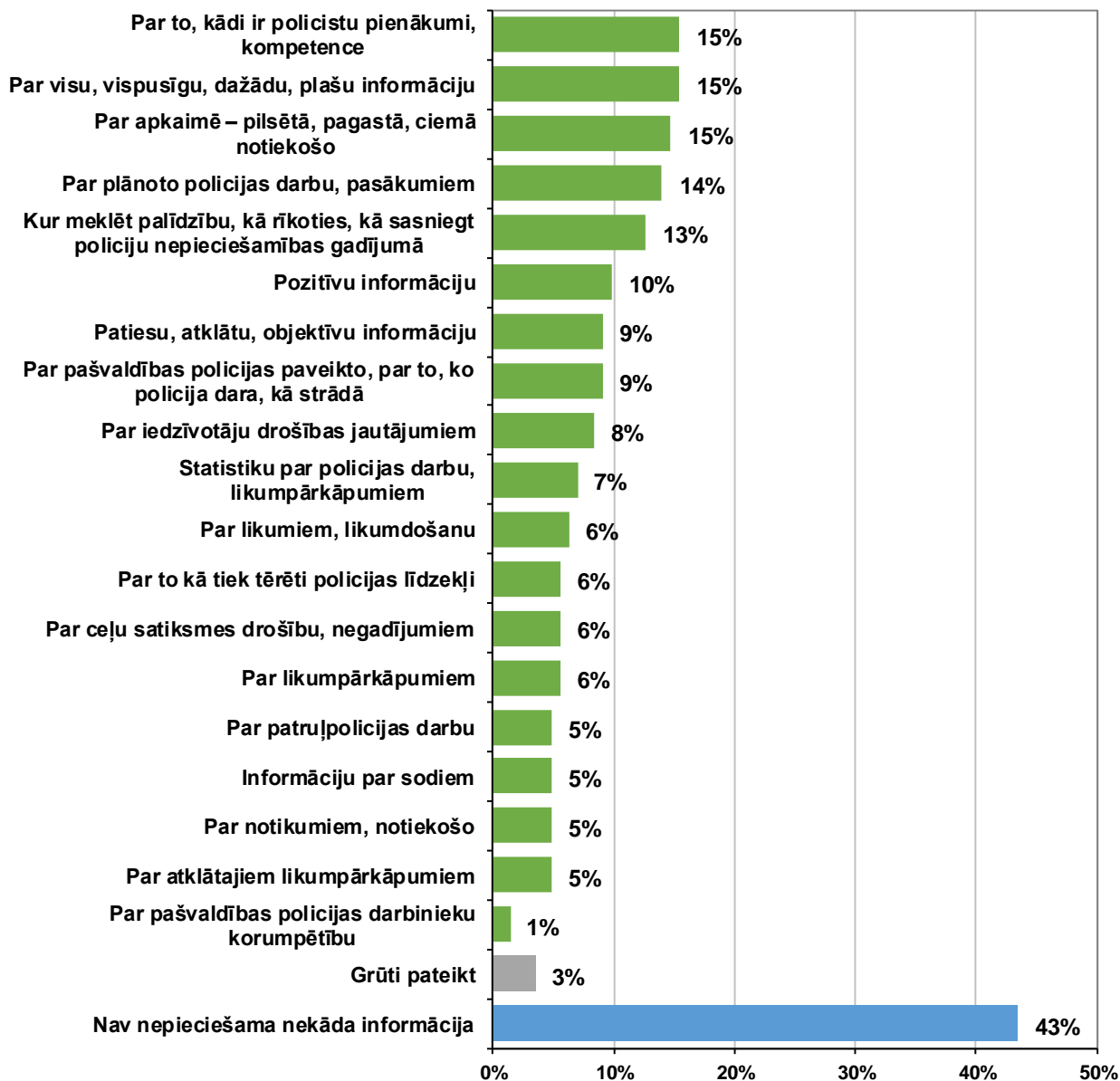
4.3. Vēlamā informācija par pašvaldības policijas darbu

Aptaujas jautājums:

- **“Kādu papildu informāciju Jūs vēlētos saņemt par pašvaldības policijas darbu?”**

Kādu papildu informāciju Jūs vēlētos saņemt par pašvaldības policijas darbu?

(Bāze = visi aptaujas dalībnieki; N=143)

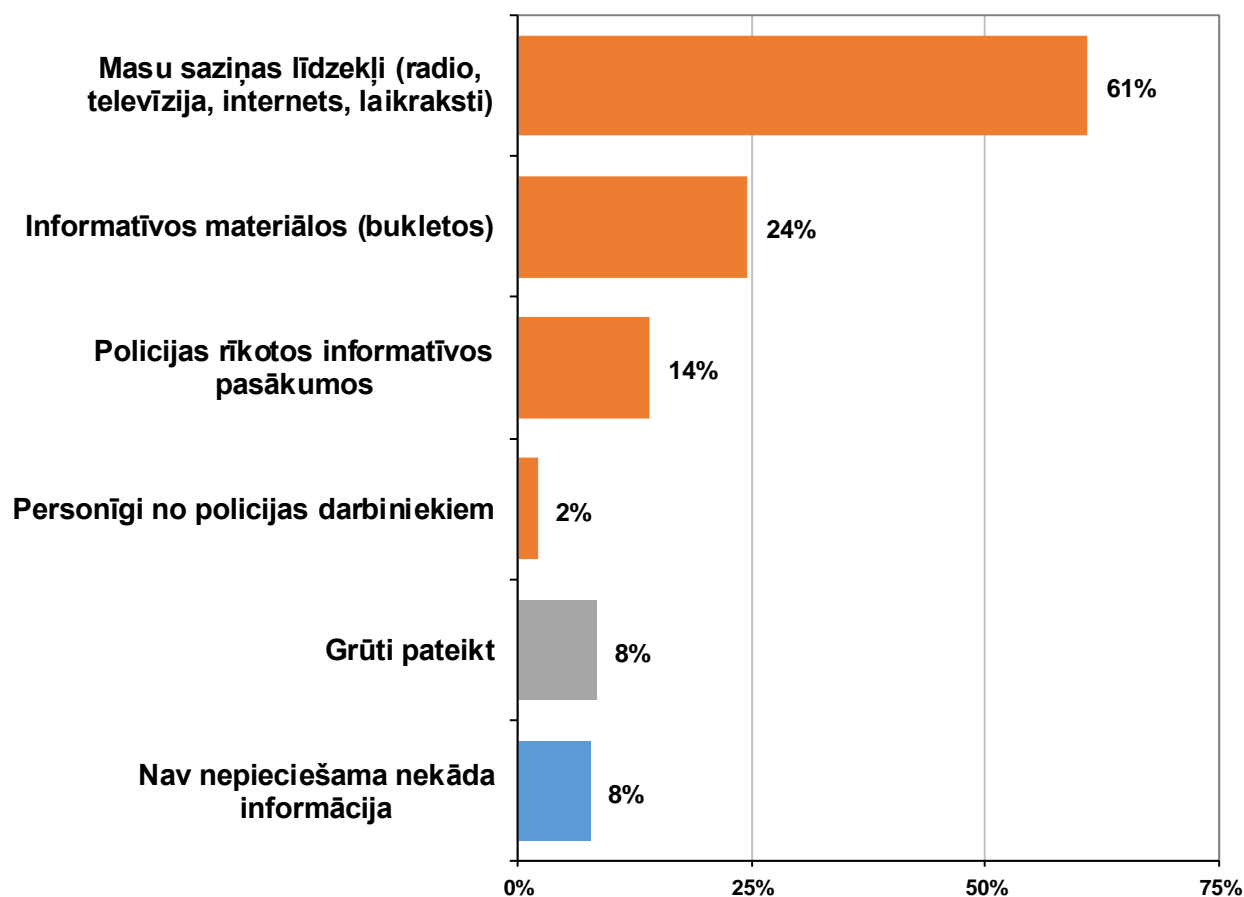


4.4. Ērtākie informācijas saņemšanas veidi

Aptaujas jautājums:

- “Kādā veidā Jūs vislabprātāk saņemtu informāciju par policijas darbu?”

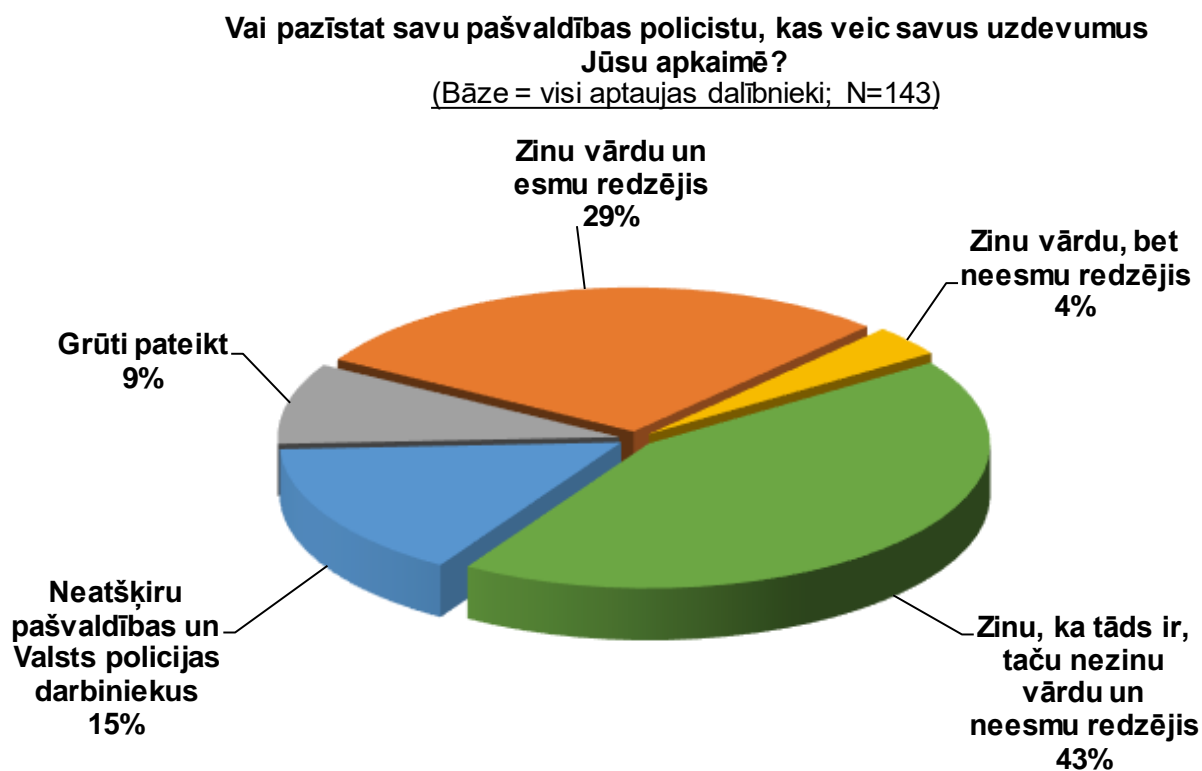
Kādā veidā Jūs vislabprātāk saņemtu informāciju par policijas darbu?
(Bāze = visi aptaujas dalībnieki; N=143)



4.5. Pašvaldības policista atpazīstamība, kurš veic savus pienākumus dzīvesvietas apkaimē

Aptaujas jautājums:

- **“Vai pazīstat savu pašvaldības policistu, kas veic savus uzdevumus Jūsu apkaimē?”**

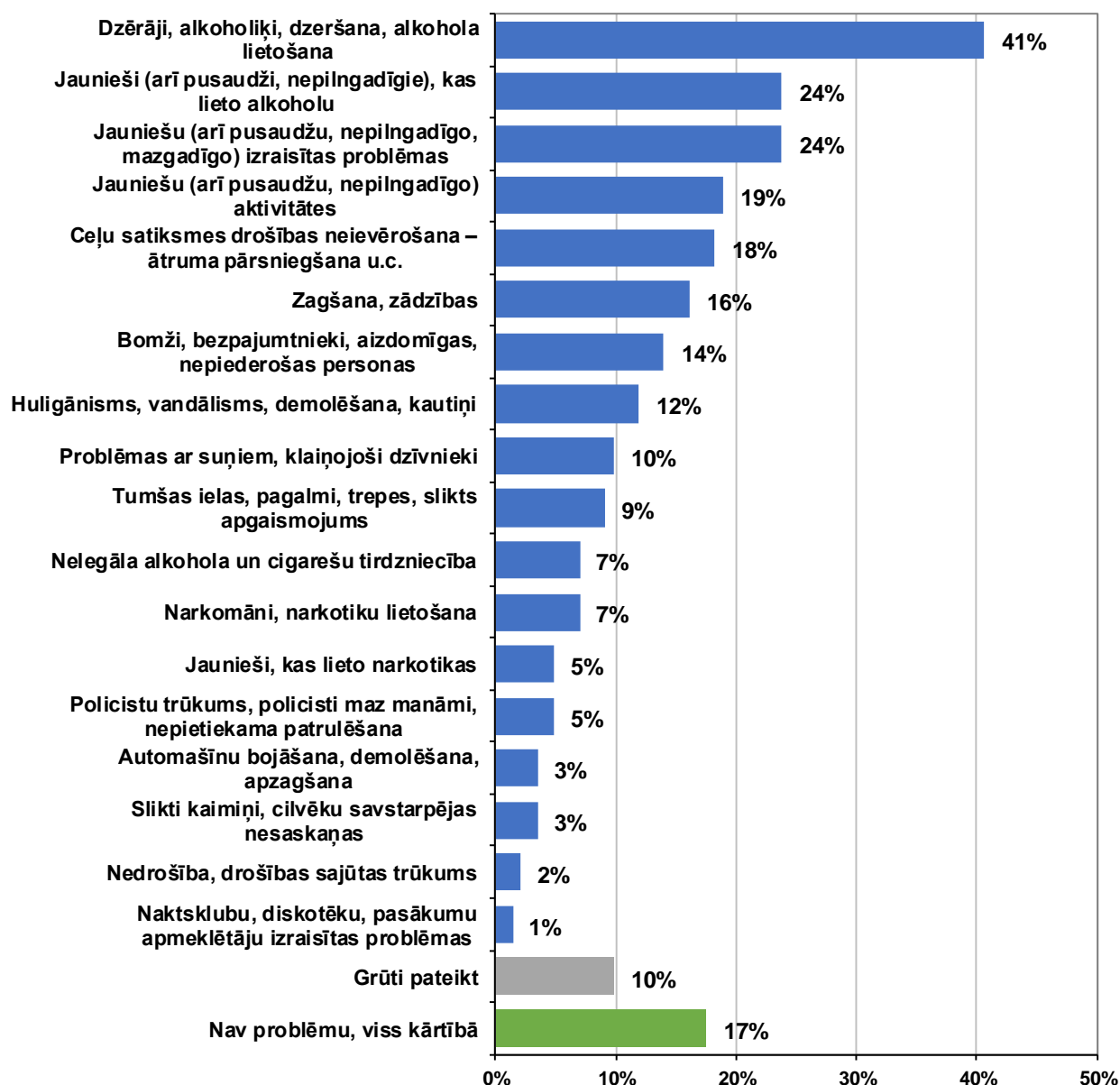


4.6. Aktuālākās sabiedriskās kārtības un drošības problēmas dzīves vietas apkaimē

Aptaujas jautājums:

- **“Jūsaprāt, kas ir piecas būtiskākās sabiedriskās kārtības un drošības problēmas Jūsu dzīves vietā/ apkaimē?”**

Jūsaprāt, kas ir piecas būtiskākās sabiedriskās kārtības un drošības problēmas Jūsu dzīves vietā/ apkaimē?
(Bāze = visi aptaujas dalībnieki; N=143)

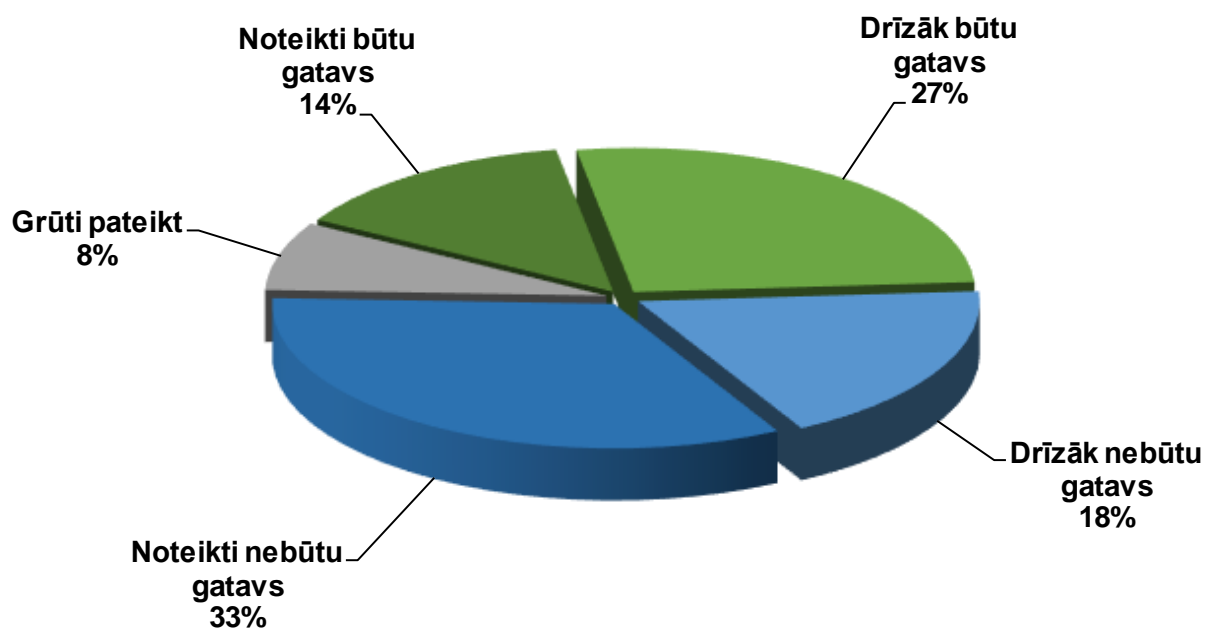


4.7. Gatavība līdzdarboties sabiedriskās kārtības un drošības nodrošināšanā dzīves vietas apkaimē

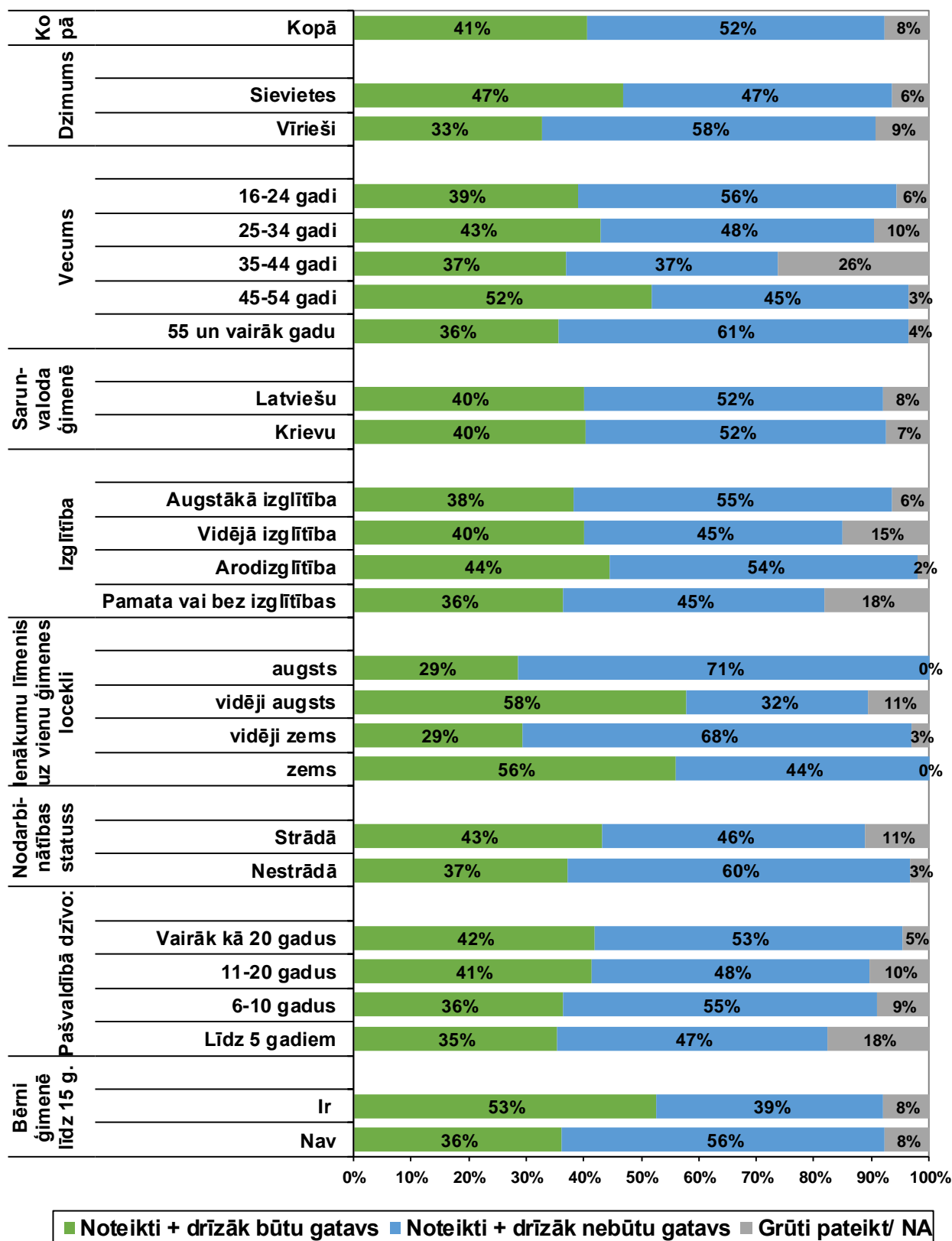
Aptaujas jautājums:

- **“Vai Jūs personīgi būtu gatavs līdzdarboties sabiedriskās kārtības un drošības nodrošināšanā savā dzīves vietā?”**

Vai Jūs personīgi būtu gatavs līdzdarboties sabiedriskās kārtības un drošības nodrošināšanā savā dzīves vietā?
(Bāze = visi aptaujas dalībnieki; N=143)



Vai Jūs personīgi būtu gatavs līdzdarboties sabiedriskās kārtības un drošības nodrošināšanā savā dzīves vietā?
(Bāze = visi aptaujas dalībnieki; N=143)



Respondenti, kuri iepriekš atbildēja, ka noteikti vai drīzāk nebūtu gatavi līdzdarboties sabiedriskās kārtības un drošības nodrošināšanā savā dzīves vietā, tika lūgti paskaidrot savu viedokli:

- **“Kas ir galvenie iemesli, kādēļ Jūs nebūtu gatavs līdzdarboties sabiedriskās kārtības un drošības nodrošināšanā savā dzīves vietā?”**

Kas ir galvenie iemesli, kādēļ Jūs nebūtu gatavs līdzdarboties sabiedriskās kārtības un drošības nodrošināšanā savā dzīves vietā?
 (Bāze = respondenti, kuri nav gatavi līdzdarboties sabiedriskās kārtības un drošības nodrošināšanā savā dzīves vietā; N=74)

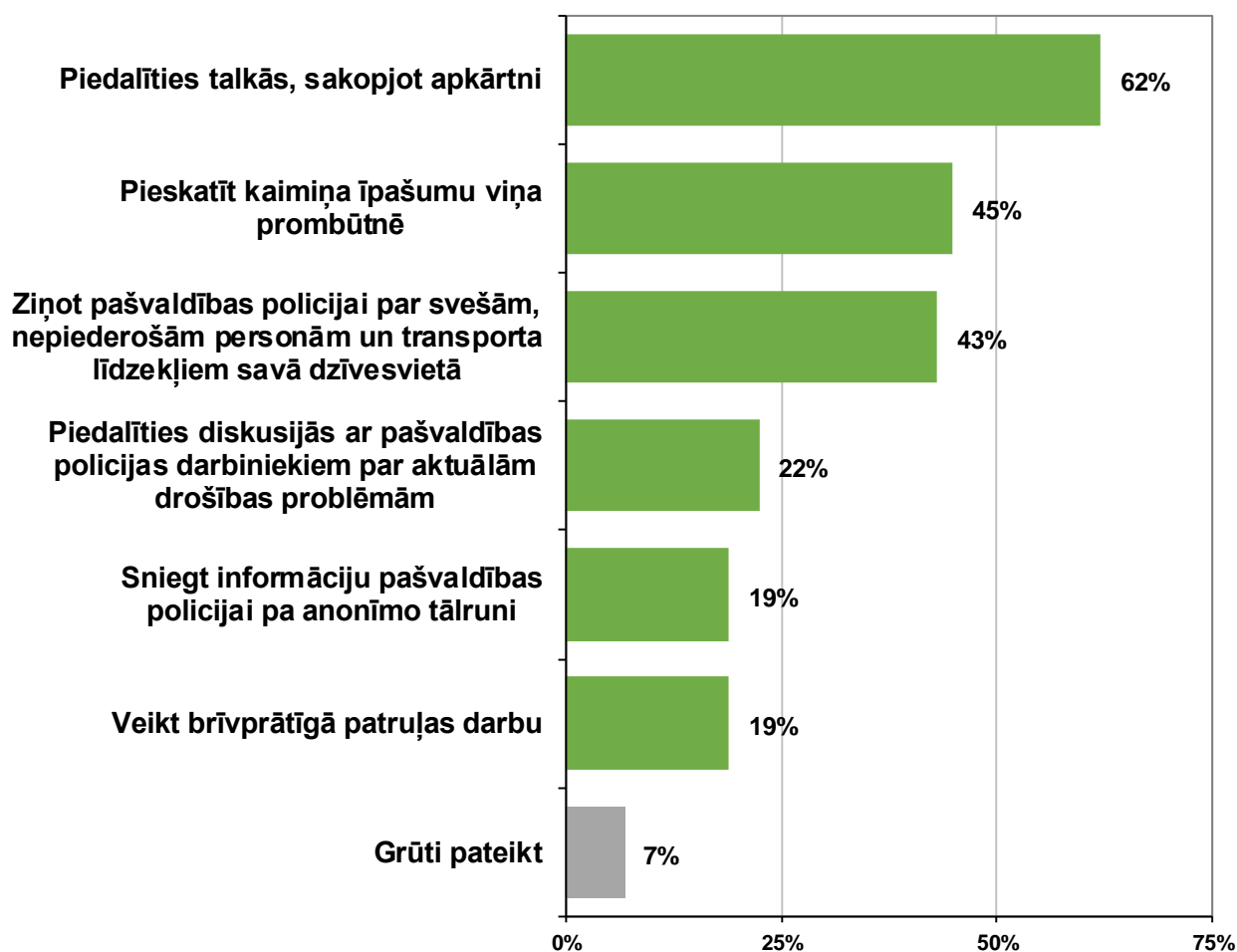


Respondenti, kuri iepriekš atbildēja, ka noteikti vai drīzāk būtu gatavi līdzdarboties sabiedriskās kārtības un drošības nodrošināšanā savā dzīves vietā, tika lūgti precizēt:

- **“Ko no minētā Jūs personīgi būtu gatavs darīt personīgās drošības uzlabošanai?”**

Ko no minētā Jūs personīgi būtu gatavs darīt personīgās drošības uzlabošanai?

(Bāze = respondenti, kuri ir gatavi līdzdarboties sabiedriskās kārtības un drošības nodrošināšanā savā dzīves vietā; N=58)



IV. APTAUJAS ANKETA

P.1. Vai Jūs uzticaties pašvaldības policijai? Vai Jūs tai pilnībā uzticaties, drīzāk uzticaties, drīzāk neuzticaties vai nemaz neuzticaties? TIKAI VIENA ATBILDE	Pilnībā uzticos	1
	Drīzāk uzticos	2
	Drīzāk neuzticos	3
	Nemaz neuzticos	4
	<i>Nezina/ Grūti pateikt</i>	99

UZDOT P.1.1., JA JAUTĀJUMĀ P.1. ATZĪMĒTS KODS 3 vai 4 (Drīzāk vai Nemaz neuzticas)

P.1.1. Kādi ir galvenie iemesli, kādēļ Jūs NEUZTICĀTIES pašvaldības policijai? IESPĒJAMAS VAIRĀKAS ATBILDES RĀDĪT KARTIŅU P.1.1	Neredz pašvaldības policistus, slikti strādā, neko nedara	1
	Negatīva personīgā pieredze	2
	Korupcija, kukuļņemšana pašvaldības policijas darbā	3
	Ir daudz neatklāti likumpārkāpumi, ilgstoši neatrisināti jautājumi	4
	Pašvaldības policisti nereaģē, neiejaucas, atsaka palīdzību	5
	Pašvaldības policisti nav godīgi, godprātīgi, nerīkojas likumīgi	6
	Neieinteresētība un vienaldzība no pašvaldības policijas darbinieku puses	7
	Nav drošības sajūtas	8
	Stereotipi, negatīva sabiedriskā doma	9
	Negatīva informācija masu medijos	10
	Neprofesionāli, nekompetenti pašvaldības policisti	11
	Augstprātīga, bravurīga, bailes iedvesoša pašvaldības policistu attieksme	12
	Pašvaldības policija nereaģē operatīvi, laikā neierodas	13
	Pašvaldības policisti sit cilvēkus, brutāla attieksme	14
	Birokrātija policijas darbā	15
Cita atbilde (PRECIZĒT)	16	
<i>Grūti pateikt</i>	99	

UZDOT P.1.2., JA JAUTĀJUMĀ P.1. ATZĪMĒTS KODS 1 vai 2 (Pilnībā vai Drīzāk uzticas)

P.1.2. Kādi ir galvenie iemesli, kādēļ Jūs UZTICĀTIES pašvaldības policijai? IESPĒJAMAS VAIRĀKAS ATBILDES RĀDĪT KARTIŅU P.1.2	Pašvaldības policija strādā, veic savu darbu, pienākumus, nodrošina kārtību	1
	Pašvaldības policija rada drošības sajūtu, aizstāv, palīdz	2
	Nav iemesla, pamata neuzticēties, nav negatīvas pieredzes	3
	Kādam ir jāuzticas, kam citam, lai uzticas, ja ne pašvaldības policijai	4
	Pozitīva personīgā pieredze	5
	Nav bijusi saskarsme ar pašvaldības policiju	6
	Uzticas kā varas struktūrai	7
	Pašvaldības policijas darbinieku pozitīvs tēls – laipni, pretimnākoši	8
	Pašvaldības policijā strādā personīgi pazīstami cilvēki/ pats ir strādājis policijā	9
	Pašvaldības policija domāta lai uzticētos, tāpēc arī uzticas	10
	Uzticas, taču ar iebildumiem	11
	Uzticēšanos ietekmē informācija masu medijos	12
	Pozitīva draugu, paziņu, kaimiņu pieredze	13
	Ir bijusi profesionāla sadarbība	14
	Cita atbilde (PRECIZĒT)	15
<i>Grūti pateikt</i>	99	

P.2. Vai esat saskāries(-usies) ar kukuļņemšanu pašvaldības policijas darbā? TIKAI VIENA ATBILDE	Jā	1
	Nē	2
	<i>Nevēlos atbildēt</i>	9

P.3. Cik lielā mērā Jūs esat apmierināts ar pašvaldības policijas darbu? TIKAI VIENA ATBILDE	Pilnībā apmierināts	1
	Drīzāk apmierināts	2
	Drīzāk neapmierināts	3
	Pilnībā neapmierināts	4
	<i>Nezina/ Grūti pateikt</i>	99

P.4. Cik lielā mērā Jūs piekrītat sekojošiem apgalvojumiem? NOLASĪT IZTEIKUMUS. MAINĪT IZTEIKUMU LASĪŠANAS KĀRTĪBU. VIENA ATBILDE PAR KATRU IZTEIKUMU

RĀDĪT KARTIŅU P.4.	Nemaz nepiekrīt	Drīzāk nepiekrīt	Drīzāk piekrīt	Pilnībā piekrīt	Grūti pateikt
1. Manā dzīves vietā pašvaldības policija iesaista iedzīvotājus dažādu drošības problēmu risināšanā	1	2	3	4	8
2. Savā dzīves vietā es jūtos droši	1	2	3	4	8
3. Manā dzīves vietā pašvaldības policija risina arī mazus, sīkus likumpārkāpumus	1	2	3	4	8
4. Pašvaldības policija ir viegli pieejama un sasniedzama	1	2	3	4	8
5. Manā dzīves vietā pašvaldības policija ir labi informēta par drošības problēmām, kas uztrauc vietējos iedzīvotājus	1	2	3	4	8
6. Manā dzīves vietā pašvaldības policija sekmīgi risina tās drošības problēmas, kas uztrauc vietējos iedzīvotājus	1	2	3	4	8
7. Esmu labi informēts par pašvaldības policijas darbu, kas pēdējā gada laikā veikts, lai nodrošinātu sabiedrisko kārtību un drošību manas dzīves vietas apkaimē	1	2	3	4	8
8. Savā apkaimē es regulāri redzu pašvaldības policijas darbiniekus, kas pilda savus pienākumus	1	2	3	4	8
9. Es jūtos drošāk, ja ikdienā redzu pašvaldības policiju patrulējam savā apkaimē	1	2	3	4	8
10. Ja vien iespējams, es izvairos vērsties pašvaldības policijā	1	2	3	4	8
11. Ikvienam iedzīvotājam pašam aktīvi jāiesaistās savas dzīves vietas drošības problēmu risināšanā	1	2	3	4	8
12. Sabiedriskā kārtība manā dzīves vietā/apkaimē ir pilnībā nodrošināta	1	2	3	4	8

P.5. Kad Jums pēdējoreiz ir bijusi tieša saskarsme ar pašvaldības policijas amatpersonu? TIKAI VIENA ATBILDE	1. Pēdējā gada laikā	JA ATZĪMĒTS KODS 1-3 → UZDOT jautājumu P.5.1. → PĀRIET PIE jautājuma P.6.
	2. Pēdējo 3 gadu laikā	
	3. Pirms 3 gadiem	
	4. Nav bijusi tieša saskarsme	

P.5.1. Ja saskarsme ir notikusi, kā tā izpaudās? IESPĒJAMAS VAIRĀKAS ATBILDES	Jums tika piemērots administratīvais sods.....	1
	Ar Jums tika veiktas profilaktiskas pārrunas.....	2
	Es biju cietušais	3
	Cita atbilde (PRECIZĒT).....	4
	<i>Grūti pateikt</i>	99

JAUTĀT VISIEM, KAM TIEK UZDOTI JAUTĀJUMI PAR PAŠVALDĪBAS POLICIJU

P.6. Cik lielā mērā Jūs jūtaties informēts par pašvaldības policijas darbu? TIKAI VIENA ATBILDE	Pilnībā informēts	1
	Drīzāk informēts	2
	Drīzāk neinformēts	3
	Pilnībā neinformēts.....	4
	<i>Nezina/ Grūti pateikt</i>	99

P.7. Kādu papildu informāciju Jūs vēlētos saņemt par pašvaldības policijas darbu?	Par pašvaldības policijas paveikto, par to, ko policija dara, kā strādā.....	1
	Par atklātajiem likumpārkāpumiem	2
	Par iedzīvotāju drošības jautājumiem	3
	Par apkaimē – pilsētā, pagastā, ciemā notiekošo	4
	Par visu, vispusīgu, dažādu, plašu informāciju.....	5
	Par notikumiem, notiekošo	6
	Par likumpārkāpumiem.....	7
	Kur meklēt palīdzību, kā rīkoties, kā sasniegt policiju nepieciešamības gadījumā	8
	Statistiku par policijas darbu, likumpārkāpumiem	9
	Pozitīvu informāciju	10
	Par plānoto policijas darbu, pasākumiem.....	11
	Par to, kādi ir policistu pienākumi, kompetence	12
	Par likumiem, likumdošanu.....	13
	Par ceļu satiksmes drošību, negadījumiem.....	14
	Informāciju par sodiem	15
	Par pašvaldības policijas darbinieku korumpētību.....	16
	Par patruļpolicijas darbu.....	17
	Patiesu, atklātu, objektīvu informāciju.....	18
	Par to kā tiek tērēti policijas līdzekļi	19
Cita atbilde (PRECIZĒT)	20	
Nav nepieciešama nekāda informācija	98	
Grūti pateikt	99	

P.8. Vai esat informēts par iespējām iesniegt sūdzības par pašvaldības policijas darbu? TIKAI VIENA ATBILDE	Jā	1
	Nē	2
	Grūti pateikt	9

P.9. Kādā veidā Jūs vislabprātāk saņemt informāciju par policijas darbu?	Masu saziņas līdzekļi (radio, televīzija, internets, laikraksti).....	1
	Policijas rīkotos informatīvos pasākumos.....	2
	Personīgi no policijas darbiniekiem	3
	Informatīvos materiālos (bukletos)	4
	Cita atbilde (PRECIZĒT)	5
IESPĒJAMAS VAIRĀKAS ATBILDES	Nav nepieciešama nekāda informācija	98
	Grūti pateikt.....	99

P.10. Vai Jūs personīgi būtu gatavs līdzdarboties sabiedriskās kārtības un drošības nodrošināšanā savā dzīves vietā? TIKAI VIENA ATBILDE	Noteikti būtu gatavs.....	1
	Drīzāk būtu gatavs	2
	Drīzāk nebūtu gatavs	3
	Noteikti nebūtu gatavs.....	4
	Grūti pateikt	99

UZDOT P.10.1., JA JAUTĀJUMĀ P.10. ATZĪMĒTS KODS 3 vai 4 (Drīzāk vai Noteikti nebūtu gatavs līdzdarboties)

P.10.1. Kas ir galvenie iemesli, kādēļ Jūs nebūtu gatavs līdzdarboties sabiedriskās kārtības un drošības nodrošināšanā savā dzīves vietā?	Uzskata sevi par vecu, lai iesaistītos.....	1
	Nav laika, ir pārāk aizņemts, noslogots	2
	Ir bail, jūtas nedrošs	3
	Negrib, nav intereses, nepatīk	4
	Tas ir pašvaldības policijas darbs/ katram jādara savs darbs	5
	Uzskata sevi par nepiemērotu šim pienākumam	6
	Neatbilst veselības stāvoklis.....	7
	Neredz jēgu, nav nepieciešamības	8
	Nepatīk policija, nevēlas saistīties ar policiju.....	9
	Maz uzturas dzīves vietā	10
	Nevēlas iemantot ienaidniekus	11
	Cita atbilde (PRECIZĒT)	12
IESPĒJAMAS VAIRĀKAS ATBILDES	Grūti pateikt	99
RĀDĪT KARTIŅU P.10.1		

UZDOT P.10.2., JA JAUTĀJUMĀ P.10. ATZĪMĒTS KODS 1 vai 2 (Noteikti vai Drīzāk gatavi līdzdarboties)

P.10.2. Ko no minētā Jūs personīgi būtu gatavs darīt personīgās drošības uzlabošanai?	Piedalīties talkās, sakopjot apkārtni.....	1
	Pieskatīt kaimiņa īpašumu viņa prombūtnē.....	2
	Veikt brīvprātīgā patruļas darbu.....	3
	Ziņot pašvaldības policijai par svešām, nepiederošām personām un transporta līdzekļiem savā dzīvesvietā	4
	Sniegt informāciju pašvaldības policijai pa anonīmo tālruni.....	5
	Piedalīties diskusijās ar pašvaldības policijas darbiniekiem par aktuālām drošības problēmām.....	6
IESPĒJAMAS VAIRĀKAS ATBILDES		

P.11. Vai pazīstat savu pašvaldības policistu, kas veic savus uzdevumus Jūsu apkaimē? TIKAI VIENA ATBILDE	Zinu, ka tāds ir, taču nezinu vārdu un neesmu redzējis.....	1
	Zinu vārdu, bet neesmu redzējis.....	2
	Zinu vārdu un esmu redzējis.....	3
	Neatšķiru pašvaldības un Valsts policijas darbiniekus.....	4
	<i>Grūti pateikt</i>	99

P.12. Jūsaprāt, kas ir piecas būtiskākās sabiedriskās kārtības un drošības problēmas Jūsu dzīves vietā/apkaimē? IESPĒJAMAS NE VAIRĀK KĀ 5 ATBILDES RĀDĪT KARTIŅU P.12.	Jauniešu (arī pusaudžu, nepilngadīgo, mazgadīgo) izraisītas problēmas	1
	Ceļu satiksmes drošības neievērošana – ātruma pārsniegšana u.c.	2
	Dzērāji, alkoholiķi, dzeršana, alkohola lietošana	3
	Tumšas ielas, pagalmi, trepes, slikti apgaismojums	4
	Zagšana, zādzības.....	5
	Jauniešu (arī pusaudžu, nepilngadīgo) aktivitātes	6
	Policistu trūkums, policisti maz manāmi, nepietiekama patrolēšana	7
	Jaunieši (arī pusaudži, nepilngadīgie), kas lieto alkoholu	8
	Huligānisms, vandālisms, demolēšana, kautiņi	9
	Narkomāni, narkotiku lietošana	10
	Bomži, bezpajumtnieki, aizdomīgas, nepiederošas personas.....	11
	Naktsklubu, diskotēku, pasākumu apmeklētāju izraisītas problēmas.....	12
	Slikti kaimiņi, cilvēku savstarpējas nesaskaņas	13
	Nelegāla alkohola un cigarešu tirdzniecība.....	14
	Nedrošība, drošības sajūtas trūkums	15
	Automašīnu bojāšana, demolēšana, apzagšana.....	16
	Problēmas ar suņiem, klaiņojoši dzīvnieki	17
	Jaunieši, kas lieto narkotikas.....	18
	Cita atbilde (PRECIZĒT).....	19
<i>Nav problēmu, viss kārtībā</i>	98	
<i>Grūti pateikt</i>	99	

DEMOGRĀFIJA

Intervijas datums:	Aptaujas vieta (PIERAKSTĪT):	D.1. Dzimums
_____	_____	Vīrietis.....1 Sieviete..... 2

D.2. Cik Jums ir gadu? TIKAI VIENA ATBILDE	16-24 gadi	1
	25-34 gadi	2
	35-44 gadi	3
	45-54 gadi	4
	55 un vairāk gadi	5

D.3. Jūsu izglītība:	Nav iegūta izglītība	1	Arodizglītība	3	Augstākā izglītība.....	5
	Pamata (8-9 klases).....	2		Vidējā izglītība.....		4

D.4. VAI JŪS PATREIZ STRĀDĀJAT?
JĀ.....1 => JAUTĀT D.4.1.
NĒ.....2 => PĀRIET PIE D.4.2

D.4.1. Nodarbošanās statuss? TIKAI VIENA ATBILDE	Pašnodarbināts	1
	Uzņēmējs	2
	Algots darbinieks/ strādnieks	3

D.4.2. Jūs sacījāt, ka pašlaik nestrādājat. Kāds ir Jūsu nodarbinātības statuss?	Pensionārs, invalīds	1	Mājsaimniece, bērna kopšanas atvaļinājumā	3
	Skolēns, students	2	Bezdarbnieks	4

D.6. Kāda ir jūsu nacionalitāte / tautība?	Latvietis	1	Krievs	2	Cita	3
---	-----------------	---	--------------	---	------------	---

D.7. Kādā valodā Jūs galvenokārt runājat ģimenē? IESPĒJAMAS VAIRĀKAS ATBILDES	Latviešu	1	Krievu	2	Citā	3
---	----------------	---	--------------	---	------------	---

D.8. Cik cilvēku (ieskaitot Jūs) dzīvo Jūsu ģimenē (ar kuriem Jums ir kopēja saimniecība)? **PIERAKSTĪT** _____

D.9. Cik bērnu vecumā līdz 15 gadiem (neieskaitot) **ir Jūsu ģimenē** (dzīvo kopā ar Jums)? **PIERAKSTĪT** _____

D.10. Vidējais ienākums uz vienu Jūsu ģimenes locekli iepriekšējā mēnesī? Respondentam jāskaita visu ģimenes locekļu reālie ienākumi un summa jāizdala ar ģimenes locekļu skaitu.	_____ EUR uz vienu ģimenes locekli
---	--

D.11. Cik gadu dzīvojat savas pašvaldības administratīvajā teritorijā? TIKAI VIENA ATBILDE	Mazāk kā 1 gadu	1
	1-5 gadus	2
	6-10 gadus	3
	11-20 gadus	4
	Vairāk kā 20 gadus	5